

30 грудня 2014 року № 899 «Про схвалення Програми соціально-економічного та культурного розвитку міста Бориспіль на 2015-2019 роки»

Відповідно до Закону України «Про державне прогнозування та розроблення програм економічного і соціального розвитку України», постанови Кабінету Міністрів України від 26.04.2003 № 621 «Про розроблення прогнозних і програмних документів економічного і соціального розвитку та складання проекту державного бюджету», пп. 1 п. а) ст. 27 Закону України «Про місцеве самоврядування в Україні» виконавчий комітет міської ради **ВИРІШИВ**:

1. Схвалити Програму соціально-економічного та культурного розвитку міста Бориспіль на 2015-2019 роки» (додається).

2. Заступникові міського голови Ковальовій Л.О. у встановленому порядку організувати подання проекту Програми на розгляд Бориспільській міській раді.

3. Управлінням, відділам, службам міської ради та її виконавчого комітету, організаціям та установам міста після затвердження в установленому порядку Програми забезпечити безумовне її виконання.

4. Контроль за виконанням цього рішення покласти на заступника міського голови Ковальову Л.О.

Міський голова

А.С. Федорчук

СХВАЛЕНО
Рішення виконавчого
комітету міської ради
30.12.2014 № 899



Програма

соціально-економічного та культурного розвитку міста Бориспіль на 2015 – 2019 роки

	стор.
Зміст	
Вступ	5
Паспорт Програми соціально-економічного та культурного розвитку м. Борисполя на 2015-2019 роки.....	6
1. Аналіз стану та тенденцій економічного та соціального розвитку міста Бориспіль у 2012, 2013, 2014 роках	7
2. Мета і пріоритети соціально-економічного та культурного розвитку м. Бориспіль у 2015-2019 роках	27
3. Основні завдання та заходи соціально-економічного та культурного розвитку м. Бориспіль у 2015-2019 роках	28
3.1 Ресурсне забезпечення розвитку міста	28
3.1.1 Бюджетно-фінансова політика.....	28
3.1.2. Підвищення рівня конкурентоспроможності промислового комплексу міста.....	30
3.1.3. Інвестиційна політика.....	32
3.1.4. Міжнародне співробітництво та зовнішньоекономічна діяльність.....	34
3.1.5. Підтримка розвитку підприємництва.....	36
3.1.6. Розвиток споживчого ринку.....	38
3.2. Розвиток міської інфраструктури	39
3.2.1. Розвиток житлово-комунального господарства.....	39
3.2.2. Підвищення енергоефективності.....	42
3.2.3. Розвиток дорожньо-транспортної інфраструктури.....	43
3.2.4. Житлове будівництво.....	44
3.3. Охорона навколишнього природного середовища та техногенна безпека	46
3.4. Соціальна сфера	48
3.4.1. Демографічний розвиток, підтримка сімей та молоді.....	48
3.4.2. Розвиток ринку праці та підвищення рівня доходів населення.....	50
3.4.3. Соціальний захист населення.....	53
3.5. Гуманітарна сфера	55
3.5.1. Підвищення стандартів у сфері освіти.....	55
3.5.2. Задоволення культурних потреб та охорона культурної спадщини.....	60
3.5.3. Розвиток фізичної культури та спорту.....	63

Додаток 1.	
Перелік програм м. Бориспіль, які передбачається реалізувати у 2015-2019 роках.....	65
Додаток 2	
Перелік об'єктів, видатки на які будуть проводитись за рахунок коштів бюджету розвитку.....	69

Вступ

Програма соціально-економічного та культурного розвитку м. Бориспіль на 2015-2019 роки (далі – Програма) підготовлена на основі аналізу розвитку міста за 2012-2014 роки, визначає цілі, пріоритетні напрями соціально-економічного розвитку Борисполя на 2015-2019 роки, основні завдання та заходи, спрямовані на підвищення якості життя та добробуту громадян, підвищення конкурентоспроможності економіки міста, збільшення бюджетних надходжень.

Законодавчим підґрунтям розроблення Програми є Конституція України, Закони України «Про місцеве самоврядування в Україні», «Про державне прогнозування та розроблення програм економічного і соціального розвитку України», постанови Кабінету Міністрів України: від 26.04.2003 № 621 «Про розроблення прогнозних і програмних документів економічного і соціального розвитку та складання проекту державного бюджету», від 06.08.2014 № 385 «Про затвердження Державної стратегії регіонального розвитку на період до 2020 року», Стратегії розвитку Київської області на період до 2020 року, Стратегія розвитку м. Борисполя до 2015 року.

Документ розроблений на основі пропозицій управлінь та відділів, служб виконавчого комітету Бориспільської міської ради, підприємств і організацій міста з використанням аналітичних матеріалів та статистичних даних щодо розвитку міста за 2012 –2014 роки та прогнозних тенденцій на 2015-2019 роки, а також з урахуванням фінансових можливостей. Вказані першочергові заходи, які необхідно реалізувати в 2015–2019 роках для досягнення поставленої мети.

Враховуючи обмеженість бюджетних коштів, Програма передбачає концентрацію ресурсів на реалізацію низки інфраструктурних проектів, вкрай необхідних для міста, а також виконання заходів, спрямованих на підвищення якості освіти і медичного обслуговування, рівня соціального захисту, житлово-комунального господарства, подальше поліпшення інвестиційного клімату та застосування інноваційних механізмів управління містом.

До Програми окремим додатком включений перелік програм м. Борисполя, які передбачається реалізувати в 2015-2019 роках (додаток 1), та перелік об'єктів, видатки на які будуть проводитись за рахунок коштів міського бюджету (додаток 2). Перелік об'єктів, які планується фінансувати з міського бюджету може уточнюватись та коригуватися у разі потреби з урахуванням можливостей міського бюджету.

У процесі виконання Програма може уточнюватися. Зміни та доповнення до Програми затверджуються Бориспільською міською радою.

Для оцінки повноти та якості реалізації програмних завдань і заходів виконавчим комітетом здійснюватиметься щоквартальний моніторинг виконання Програми.

**Паспорт Програми соціально-економічного
та культурного розвитку м. Борисполя на 2015-2019 роки**

1.	Ініціатор розроблення програми	Виконавчий комітет Бориспільської міської ради
2.	Розробник програми	Відділ економічної та інвестиційної політики
3.	Співрозробники програми	Управління та відділи мської ради
4.	Відповідальні виконавці програми	Управління, відділи міської ради, комунальні підприємства Бориспільської міської ради та суб'єкти господарювання
5.	Учасники програми	Управління, відділи міської ради, комунальні підприємства Бориспільської міської ради та суб'єкти господарювання
6.	Термін реалізації програми	2015-2019 роки
7.	Фінансові ресурси для виконання галузевих програм	Міський бюджет Державний бюджет Кошти інших джерел

**1. Аналіз стану та тенденцій економічного і соціального розвитку
міста Бориспіль у 2012, 2013, 2014 роках**

Міською владою протягом 2012-2014 років проводилася цілеспрямована робота на удосконалення механізмів управління ресурсами міста, реформування житлово-комунального господарства та розвиток інженерної і соціальної інфраструктури, вирішення питань в усіх галузях господарського комплексу міста.

Пониження темпів соціально-економічного розвитку в цілому по країні 2014 року вплинули в певній мірі і на економіку міста та розвиток його соціальної сфери.

Першочерговим завданням перед міською владою стоїть питання збереження обсягів фінансування бюджетних програм для забезпечення

життєдіяльності господарського комплексу міста і соціальних гарантій мешканцям міста в умовах дефіциту бюджетних ресурсів.

Протягом 2012-2014 років досягнуто наступних позитивних зрушень.

Тривало впровадження елементів стратегічного планування, реалізовувались завдання з наповнення бюджету міста, збільшились обсяги реалізації промислової продукції, удосконалено систему надання послуг у сфері соціального захисту населення.

Вдалося продовжити реконструкцію та ввести в експлуатацію ряд важливих об'єктів. Розпочато роботу з реформування системи охорони здоров'я шляхом створення амбулаторії сімейної медицини, рік позначився високими спортивними досягненнями бориспільців, культурне життя міста було наповнене цікавими і змістовними подіями.

У 2013 році м. Бориспіль увійшло до 20 найкомфортніших для проживання міст України за результатами оцінки журналу «Фокус» «50 кращих міст для проживання в Україні».

Місто здобуло перемогу «Лідер електронного врядування «ЛЕВ-2013» за проект «Від закону, через посадовця до громади» (сфера надання адміністративних послуг) за підсумками Національного конкурсу кращих практик електронного врядування;

Виконавчий комітет Бориспільської міської ради нагороджений дипломом за III місце у номінації «Демократія участі: залучення громадян до справ громади» Всеукраїнського конкурсу «Кращі практики місцевого самоврядування» за проект «Забезпечення доброго врядування на місцевому рівні шляхом залучення громади міста до розв'язання проблем на локальному рівні», у конкурсі якого взяли участь 260 учасників.

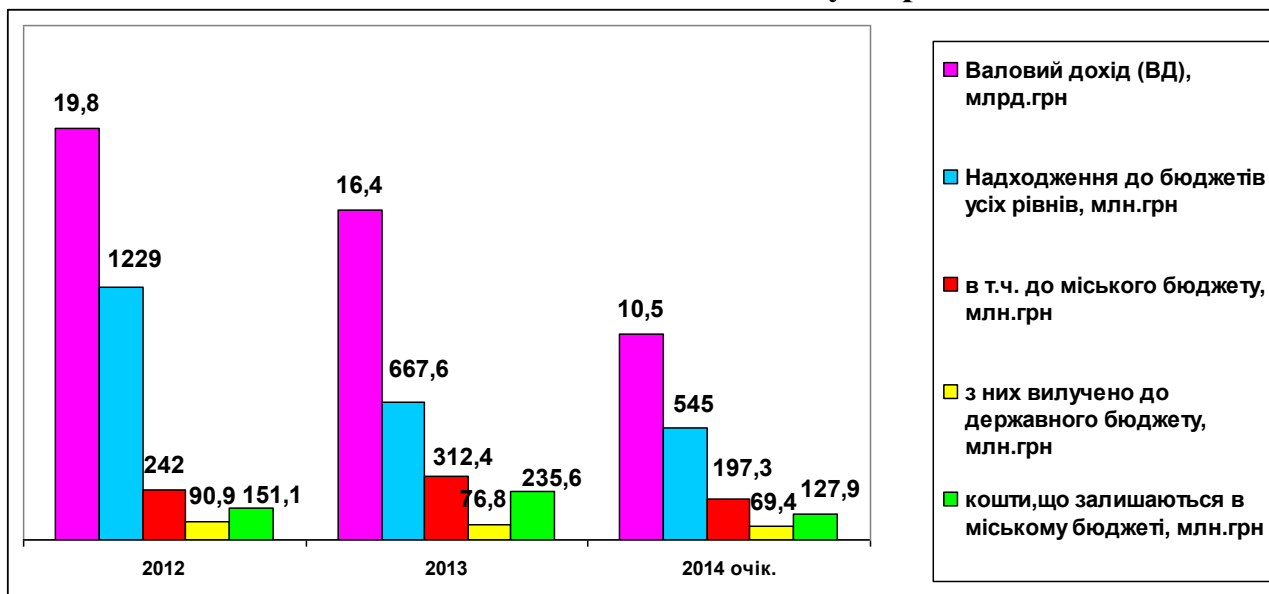
У 2014 році в рамках спільного проекту Асоціації міст України, Норвезької асоціації місцевих в регіональних влад, Норвезького інституту міських і регіональних досліджень «Формування політики, ґрунтованої на фактах, в сфері місцевого самоврядування в Україні», фінансового МЗС Норвегії було проведено дослідження міст України «Громадська думка про взаємодію громадськості з органами місцевого самоврядування». За результатами дослідження м. Бориспіль зайняло II місце по Україні (I місце – м. Вінниця) за рівнем довіри громади до влади.

За результатами комплексного оцінювання соціально-економічного розвитку серед міст Київської області м. Бориспіль, починаючи з 2007 року, займає лідируючі позиції. Бориспіль має довгостроковий кредитний рейтинг за Національною рейтинговою шкалою на рівні uaA+ (стабільний).

У 2012-2014 роках обсяг валового доходу, створеного підприємствами, організаціями, установами м. Борисполя, склав 46,7 млрд.грн, в тому числі у 2012 році – 19,8 млрд.грн (110 % порівняно з 2011 роком), у 2013 році – 16,4 млрд грн. Очікуваний показник 2014 року становить 10,5 млрд.грн (64 % порівняно з 2013 роком).

Основними факторами зниження показника виступили зменшення інвестиційного попиту – 65 % порівняно з 2013 роком, зниження платоспроможного попиту населення – обсяг роздрібного товарообороту склав 85 % порівняно з 2013 роком, різкі валютні коливання.

Надходження до бюджетів усіх рівнів



За інформацією Бориспільської ОДПІ загальна очікувана сума надходжень податків, зборів, обов'язкових платежів, сплачених платниками, зареєстрованими в м. Борисполі в 2014 році складе 545,4 млн.грн (81,6 % порівняно з 2013 роком).

Найбільшими платниками податків міста є такі підприємства:

ДП «МА «Бориспіль», Бориспільська філія ТОВ з П «Проктер енд Гембл Україна», ПрАТ «Альба Україна», ДП «Зал офіційних делегацій», ТОВ «ДО ЕНД КО КИЇВ», ДАП «Україна», ТОВ «Фармекс Груп», ТОВ «Фіге Україна», ПрАТ «Пенто Пак», КПТМ «Бориспільтепломережа», Бориспільська ФЕГГ ПАТ «Київоблгаз», КП «Бориспільводоканал», ПуАТ «Лантманнен Акса», ТОВ «Аерохендлінг», ДП «УАМЦ», ТОВ «Аіро Кейтерінг Сервісіс Україна».

Бюджет міста Борисполя за січень-вересень 2014 року по власним і закріпленим доходам виконано на 84,3 %. Доходи, що враховуються при визначенні обсягів міжбюджетних трансфертів, виконано на 82,5 % згідно з розрахунковими показниками Міністерства фінансів України. Доходи, що не враховуються при визначенні обсягів міжбюджетних трансфертів, виконано на 94,2 % згідно з показниками затвердженими міською радою. Доходи загального та спеціального фонду міського бюджету за січень-вересень 2014 року склали 193,2 млн.грн. Очікуваний показник 2014 року – 257,6 млн.грн. У 2013 році цей показник становив 369,4 млн.грн, а в 2012 році – 295,3 млн.грн.

Невиконання дохідної частини міського бюджету в січні-листопаді 2014 року пов'язано із зменшенням надходжень ПДФО, у порівнянні з таким же періодом минулого року від ДП «Украерорух» на 15,3 млн. грн (з жовтня 2013 року сплачує ПДФО до зведеного бюджету Бориспільського району), Київська митниця Міндоходів на 3,0 млн. грн. (підприємство сплачує ПДФО до зведеного бюджету Бориспільського району, чим порушує Бюджетний кодекс України, ст. 64 та п. 8 ст.45 та п.63.3 ст.63 Податкового кодексу України), ТОВ «Транс-Аеро-Хендлінг» на 0,4 млн.грн (в грудні місяці 2013 року перереєструвалось до Києво-Святошинського району), ПАТ «Альба Україна» –

на 3,8 млн.грн, ДАП «Україна» – на 2,5 млн. грн (зменшились обсяги фінансування у зв'язку з економією бюджетних коштів, відбулось скорочення 170 чол., 6 бортів переведено до Міністерства оборони), ДП «МА «Бориспіль» на 6,9 млн.грн.

Видатки зведеного бюджету міста за 9 місяців 2014 року виконані у сумі 189,4 млн.грн (78,7% від запланованих), у тому числі видатки загального фонду – 179,6 млн. грн, або 90% до уточнених бюджетних призначень, спеціального – 9,8 млн. грн, або 23,9 % до запланованих з урахуванням внесених змін.

Постійно проводиться робота щодо контролю за ефективним використанням бюджетних коштів, що дозволяє забезпечити фінансування заробітної плати працівникам бюджетних установ міста та своєчасно розрахуватися за використані енергоносії.

Промислове виробництво є однією із основних сфер економічної діяльності, що забезпечує зайнятість 6,4 % працездатного населення, здійснює внесок у формування дохідної частини бюджетів усіх рівнів.

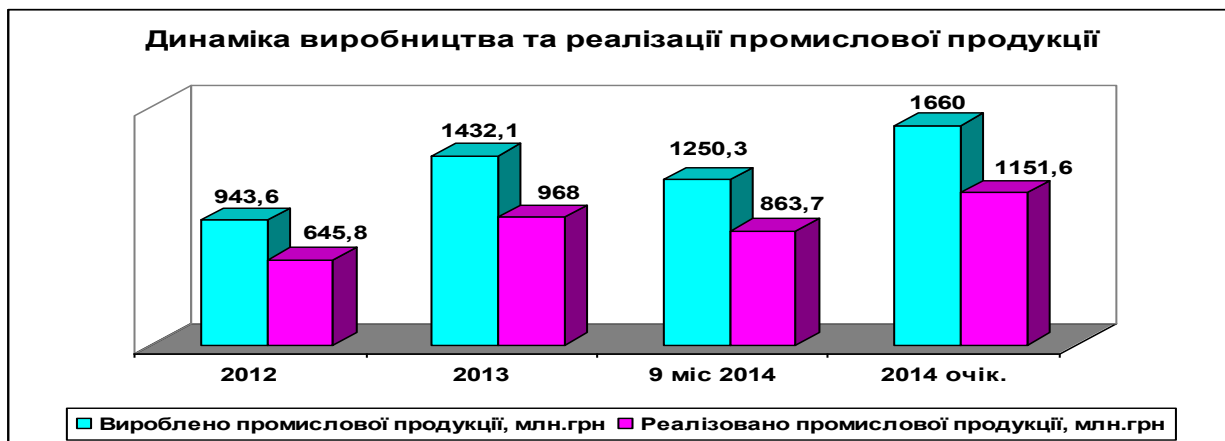
Промисловість міста представлена підприємствами різних форм власності, на яких працює близько 2,5 тис. осіб, середньомісячна зарплата яких становить біля 4,2 тис. грн. Обсяги промислового виробництва формують переважно такі галузі, як переробна, харчова, хімічна, легка.

За 9 місяців 2014 року основними промисловими підприємствами міста вироблено продукції на суму 1250,3 млн.грн (116,2 % проти 9 місяців 2013 року). Очікується, що в 2014 році цей показник складе 1660,0 млн.грн, або 116 % порівняно з попереднім роком.

Зростання обсягів виробництва промислової продукції відбулося на підприємствах: Бориспільська філія ТОВ з П «Проктер енд Гембл Україна» – у рази більше (виробництво засобів особистої гігієни), Бориспільська філія ТОВ «Комплекс Агромарс» – 123,4 % (виробництво комбікормів), ПрАТ «ПентоПак» – 123,9 % (поліамідна оболонка), ТОВ «ПКФ «Ароза» – 149,4 % (парфумерно-косметичні засоби), ТОВ «Бортек» – 177,3 % (виробництво печей, установок, сушарок), МПП «Галант» – в 1,3 рази більше (виробництво пряників), ТОВ «Столярна мануфактура» – в 4,3 рази більше (вироби з деревини), ПрАТ «Бориспільський комбінат будівельних матеріалів» – 120,5 % (вироби з бетону, блоки), ДП «Нагель-Фенстер» (виробництво пластикових вікон) – 102,9 %, ПуАТ «Лантманнен Акса» (виробництво сухих сніданків) – 103% .

Зменшення обсягів виробництва відбулось на підприємствах: ТОВ «Купава-Укрторг» (автопричепи «Купава») – 32,1 %, ТОВ «КТА» (столові серветки, вироби з поліетилену, фольги) – 78,8 %, ТОВ «Лідер Буд» (виробництво металочерепиці, профнастилу) – 66,2 %, ТОВ «Фармекс Груп» (виробництво лікарських засобів) – 40,4 %.

Обсяг реалізованої промислової продукції за 9 місяців 2014 року склав 870,8 млн.грн (118,0 % проти 9 місяців 2013 року та 2,6 % від загальнообласного обсягу. Очікуваний показник 2014 року складе біля 1151,6 млн.грн (119 % порівняно з 2013 роком).



Інноваційний розвиток підприємств є потужним важелем якісних зрушень у виробничій сфері.

За статистичними даними інноваційною діяльністю у 2012 році у м. Борисполі займалися 4 підприємства (20 % від загальної кількості промислових підприємств), з них впроваджували нові технологічні процеси – 4 підприємства та 1 – випуск нового виду продукції.

У 2013 році інноваційну діяльність здійснювали також 4 промислових підприємства, з них впроваджено 2 нових технологічних процеси та освоєно 3 нові види продукції.

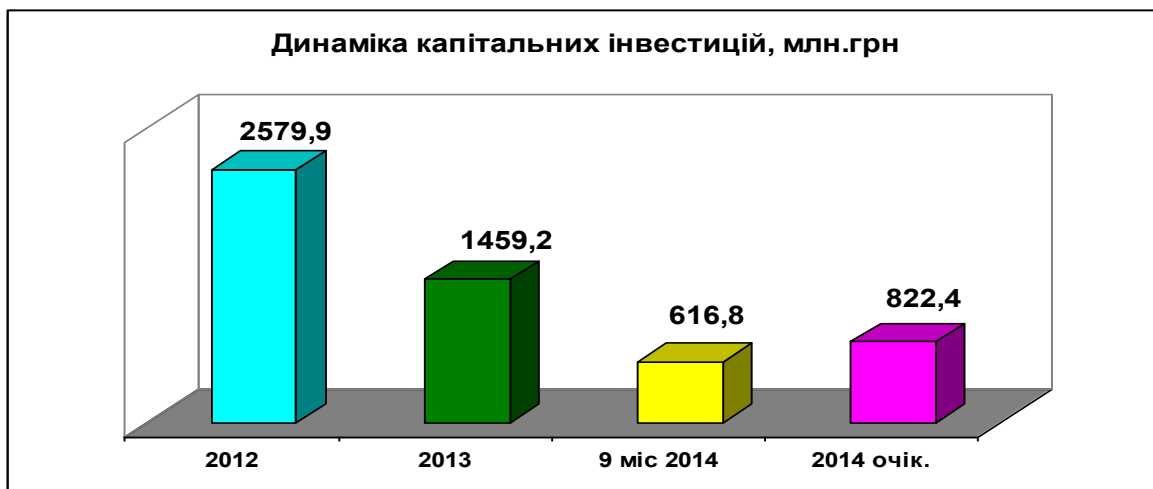
У 2014 році інновації впроваджувало ТОВ «Фармекс Груп» – освоєно 11 нових видів продукції (лікарські препарати: ванкоміцин-Фармекс, ліофілізат для розчину д/інф., по 1000 мг у фл., №1, ванкоміцин-Фармекс, ліофілізат для розчину д/інф., по 500 мг у фл., №1 та інші).

Основним джерелом фінансування інноваційної діяльності є власні кошти підприємств.

- Фактори, що стримували здійснення активної інноваційної діяльності:
- великі витрати на нововведення;
 - високий економічний ризик;
 - високі кредитні ставки;
 - тривалий термін окупності нововведень;
 - нестача обігових коштів та відсутність бюджетної підтримки.

Розвиток і посилення ефективності господарювання виробничих підприємств міста значною мірою залежить від рівня інвестиційного потенціалу, який формується за рахунок різних фінансових джерел, у тому числі внутрішніх та іноземних інвестицій.

Капітальні інвестиції в січні-вересні 2014 року склали біля 616,8 млн.грн (65 % порівняно з 9 місяцями 2013 року (948,5 млн. грн), із них біля 95 % – інвестиції в матеріальні активи (житлові будівлі, нежитлові будівлі, інженерні споруди, машини, обладнання та інвентар, транспортні засоби).



Очікувані обсяги капітальних інвестицій у 2014 році досягнуть 822,4 млн. грн, що становить 56,4 % від обсягів 2013 року.

Серед впроваджених проектів за 9 місяців 2014 року:

реконструкція частини адмін.будинку під заклад громадського харчування з добудовою окремого входу по вул. Київський Шлях, 84 ТОВ «Трест «Бориспільсьльбуд», вартістю 214,0 тис. грн;

будівництво автомагазину по вул. Київський Шлях,4-а у м. Борисполі ФОП Коршунов Є.В., вартістю 48,5 тис. грн;

будівництво адміністративно-побутового приміщення по вул. Каховська, 1 ТОВ «Логіка Транс», вартістю біля 110,0 тис. грн.;

реконструкція існуючого фруктосховища під автомайстерню з офісно-побутовими приміщеннями по вул. Радгоспна, 1, ФОП Бабич, вартістю 500,0 тис. грн;

встановлення магазину (МАФ) ФОП Кикоть Ю.М.;

реконструкція існуючої будівлі під магазин зі складською площадкою та адмінбудівлею по вул. Привокзальна, 1в, ФОП Андреева І. Л., вартістю 800 тис.грн.

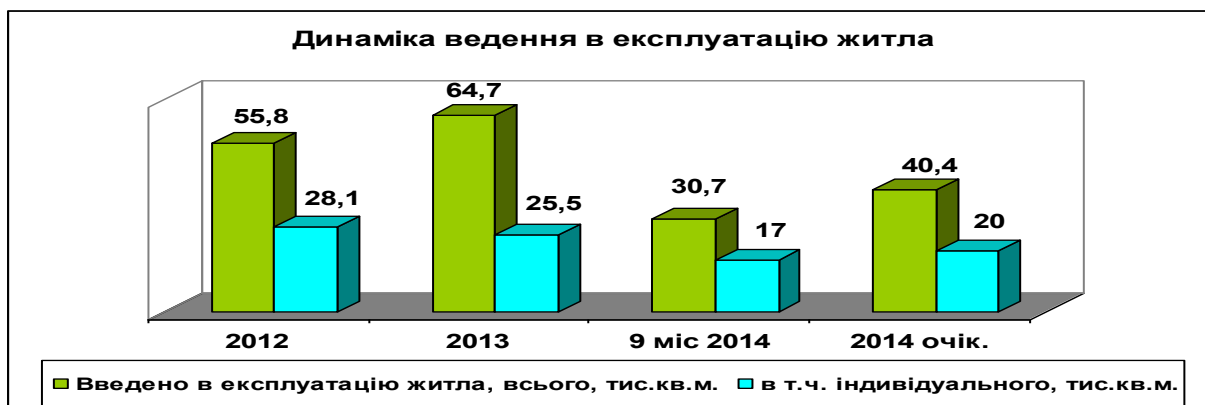
реконструкція приміщення продовольчого магазину по вул.Тельмана,2, ТОВ «Джет Сервіс Україна».

Протягом 9 місяців 2014 року введено в експлуатацію біля 30,7 тис. кв. м житла (9 міс.2013 року – 22,7 тис. кв. м), у тому числі індивідуальне житлове будівництво – 17,0 тис. кв. м.

Введено в експлуатацію багатоповерхові будинки:

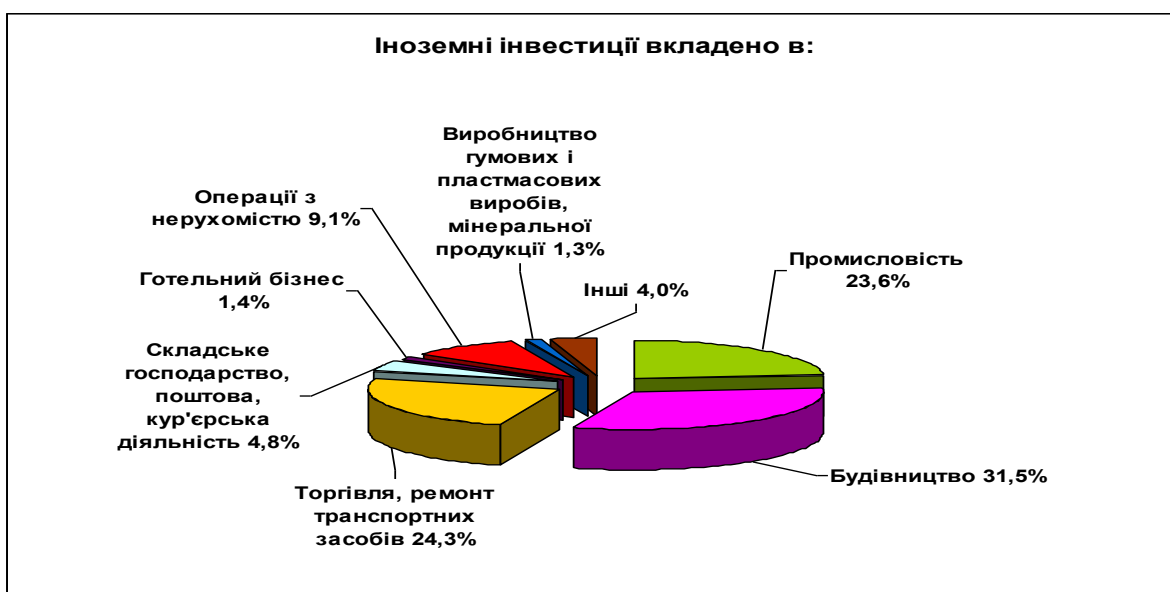
100-квартирний житловий будинок по вул. Нова, 31 б, ФК «Житлоінвест-Гарант», загальною площею 6,3 тис. кв. м;

99 квартир багатоповерхового житлового будинку з вбудовано-прибудованими офісними приміщеннями (І черга) по вул. Шевченка, 165 а, ПрАТ «Агробудмеханізація», загальною площею 7,4 тис. кв. м.



Обсяг прямих іноземних інвестицій з початку інвестування в економіку міста (наростаючим підсумком з початку внесення) склали 125,3 млн. дол. США або біля 7,8 % до загального обсягу інвестицій по Київській області. Зменшення обсягу інвестицій порівняно з початком 2014 року (151,2 млн. дол. США) відбулось за рахунок курсової різниці (підвищення курсу іноземної валюти).

Протягом січня-вересня 2014 року іноземні інвестиції отримали 2 підприємства на загальну суму 4,7 млн.грн, в тому числі ТОВ «Лідер Буд» – збільшення статутного фонду (інвестиції з Молдови) і ТОВ «Балтік Майстер Україна» – збільшення статутного фонду (інвестиції з Литовської Республіки).

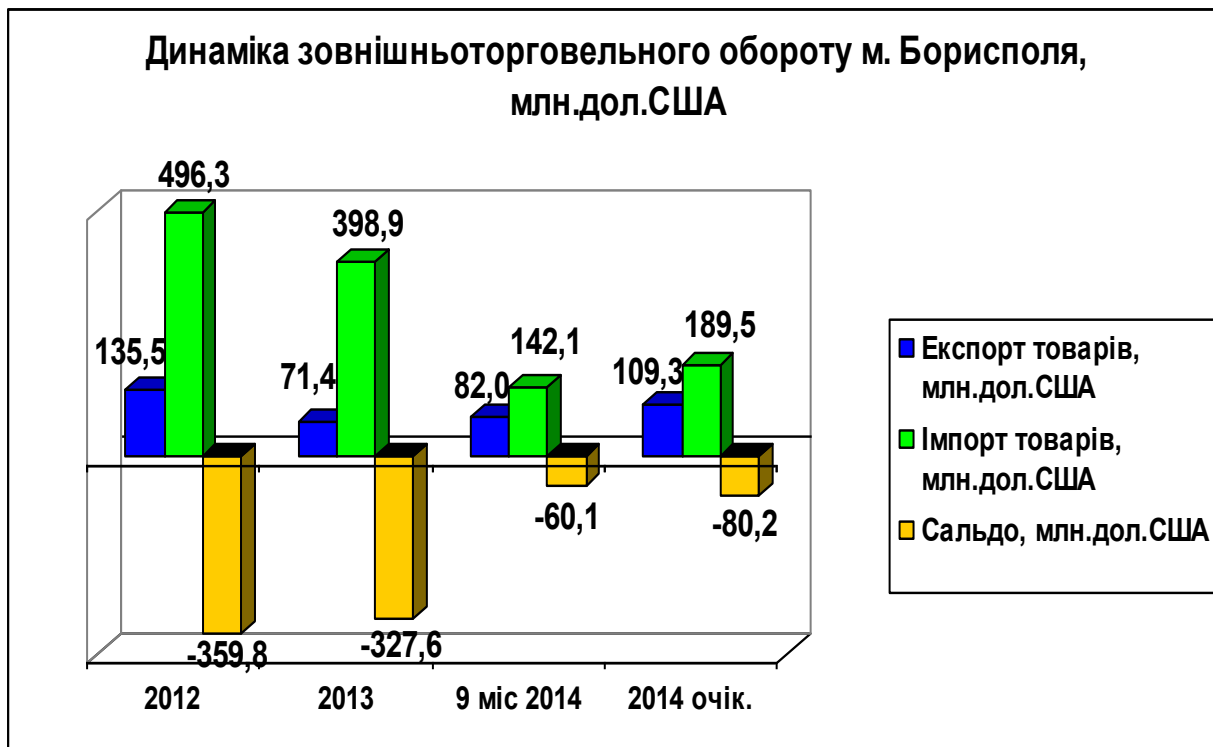


У місті продовжується будівництво:

каналізаційно-очисних споруд м. Бориспіль, яке покращить екологічний, санітарно-епідеміологічний стан прилеглої території з населенням понад 60 тис. мешканців. Очисні споруди будуються за проектом чеської компанії «Enviroment Commerce CZ, LTD». Вартість будівництва – 240 млн. грн;
 патологоанатомічного корпусу на території лікарні;
 благоустій прилеглої території Комсомольського озера.

За січень-вересень 2014 року **експорт товарів** склав біля 82,0 млн. дол. США (5,9 % від загального обсягу по Київській області, в 1,7 рази більше порівняно з аналогічним періодом 2013 року). **Імпорт товарів** – біля 142,1 млн.

дол. США (4,8 % від загального обсягу по Київській області, 53 % порівняно з січнем-вереснем 2013 року). Від'ємне сальдо зовнішньої торгівлі товарами склало біля 60,1 млн. дол. США. Коефіцієнт покриття експортом імпорту склав 0,58.

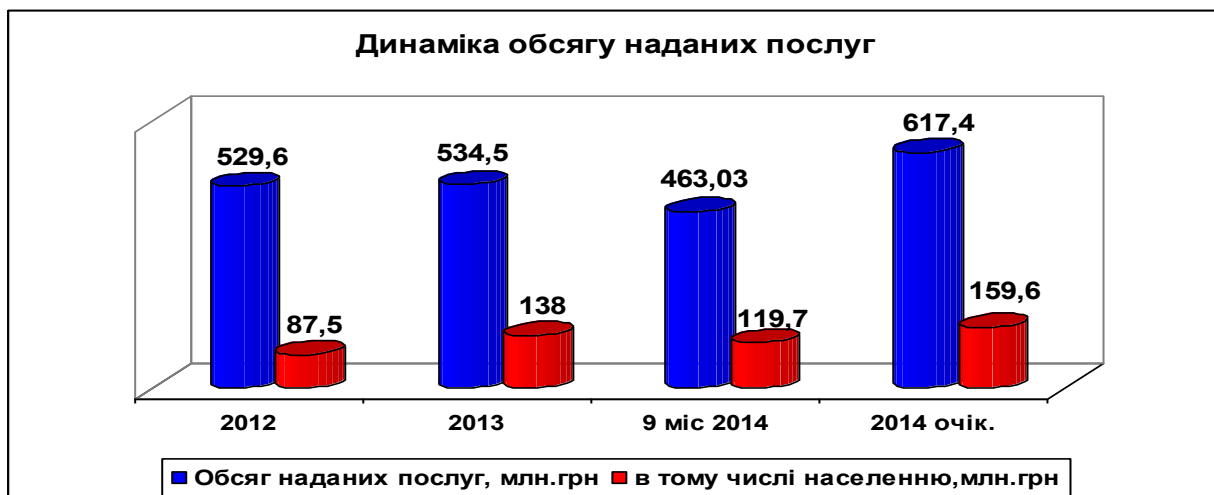


Очікується, що в 2014 році експорт товарів складе 109,3 млн. дол. США (153 % порівняно з 2013 роком), імпорт товарів – 189,5 млн. дол. США (47,5 % порівняно з 2013 роком). Від'ємне сальдо – 80,2 млн. дол. США.

Дії міської влади у 2012-2014 роках у сфері торгівлі та послуг були направлені на створення сучасної інфраструктури споживчого ринку на території міста, задоволення потреб жителів міста у якісних товарах і послугах.

Активізація внутрішнього ринку, підвищення платоспроможного попиту населення сприяли поживавленню у 2012 році ситуації на споживчому ринку міста. Оборот роздрібної торгівлі склав 2,3 млрд. грн (102,6 % порівняно з 2011 роком). У 2013 році відбулось зменшення обсягу роздрібного товарообігу до 2,0 млрд. грн.

У січні-вересні 2014 року продовжилась тенденція до зменшення обсягів обороту роздрібної торгівлі. Він склав біля 1,3 млрд. грн. Очікуваний показник обсягу роздрібного товарообігу в 2014 році складе біля 1,7 млрд. грн, що становить 85 % рівня 2013 року.



Протягом 2012-2014 років у місті відкрито 59 об'єктів торгівлі, ресторанного господарства та сфери послуг загальною площею 20,9 тис. кв. м, із них: у 2012 році – 28 об'єктів, у 2013 – 21, у січні-вересні 2014 – 10 об'єктів.

Станом на 01.10.2014 в місті функціонує біля 873 підприємств роздрібною торгівлі, ресторанного господарства та сфери послуг.

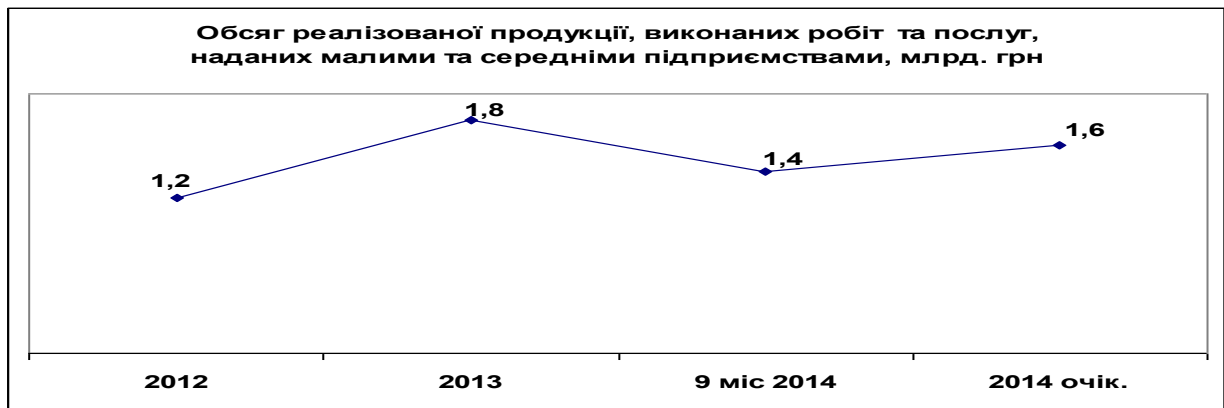
Із метою забезпечення населення міста високоякісними продуктами харчування у достатній кількості та асортименті організовано постійно діючі ярмарки за участю товаровиробників. Із 2012 року відбулось 778 таких ярмарків.

У місті діє 4 ринки, які мають зручне місце розташування. На кожному з ринків облаштовані місця для реалізації сільськогосподарської продукції – всього 1015 місць, що задовольняє потреби мешканців міста.

Важливою складовою конкурентоспроможності економіки міста є підприємництво.

За показниками розвитку малого підприємництва Бориспіль займає лідируючі позиції в Київській області. У 2012 році у місті діяло 6635 суб'єктів господарської діяльності, у 2013 – 6749. Очікуваний показник 2014 року – 6453 суб'єкти підприємницької діяльності (зменшення кількості відбулось у результаті внесення змін до законодавства та автоматичного закриття раніше створених та непрацюючих підприємств).

Сектор малого бізнесу станом на 01.10.2014 нараховує 1106 підприємства та 43 середніх, на яких працює близько 18,3 тисяч осіб. У січні-вересні 2014 року на вільні та новостворені місця суб'єктами малого та середнього підприємництва працевлаштовано біля 350 осіб.



Підприємництво міста обслуговує мережа об'єктів інфраструктури його підтримки, яка включає:

1. Фонд підтримки підприємництва в м. Борисполі;
2. Громадські організації в кількості 5 шт., а саме:

Громадська організація «Бориспільська спілка підприємців та підприємств малого, середнього бізнесу»;

Громадська організація «Бориспільська міська організація Українського союзу промисловців і підприємців»;

Громадська організація «Бориспільська міська організація орендарів, підприємців і роботодавців»;

Громадська організація «Ліга підприємців Борисполя»;

Громадська організація «Промисловий союз «Європейський вибір».

3. Кредитні спілки в кількості 2 шт., а саме:

Кредитна спілка «Суперкредит»

Кредитна спілка «Кредит – експерт»

4. Дорадчо-консультативні органи – 4 шт., а саме:

Рада підприємців;

галузева Рада підприємців з питань промисловості та будівництва;

галузева Рада підприємців – перукарів;

Координаційна рада.

Виконавчим комітетом Бориспільської міської ради проводиться відповідна робота щодо реалізації вимог Закону України від 06.09.05 № 2806-IV «Про дозвільну систему у сфері господарської діяльності».

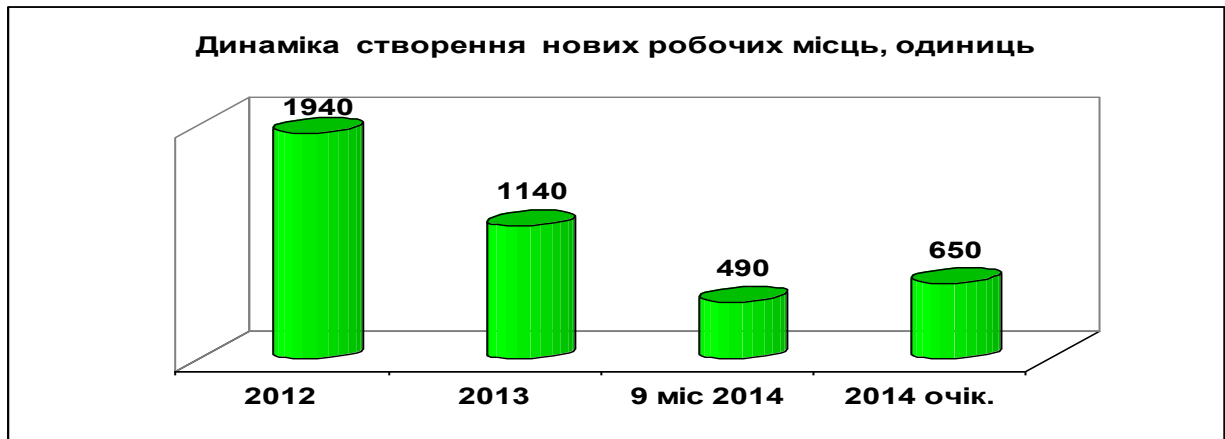
Діє Центр надання адміністративних послуг (надає 74 види адміністративних послуг), у складі якого працює дозвільний центр по видачі документів дозвільного характеру.

Станом на 01.10.2014 року на обліку в центрі зайнятості перебували 1004 особи, що на 71 осіб більше ніж у 2013 році. Рівень зареєстрованого безробіття склав 2,0 %. (2013 рік – 1,6 %, 2012 рік – 0,7 %). Рівень працевлаштування незайнятого та безробітного населення склав – 12,3 %.

Протягом січня-вересня 2014 року на обліку перебували 54 осіб із особливими потребами, з них працевлаштовано 7 осіб даної категорії громадян. Спостерігається тенденція зростання кількості безробітних: 2012 рік – 239 безробітних. 2013 рік – 602 особи, 9 міс.2014 року – 1002 особи. Очікуваний показник 2014 року – 1050 безробітних. Однією з причин, що вплинули на зростання безробітних, є вивільнення працівників таких ринко-утворюючих підприємств: ПрАТ «Авіакомпанія «Аеросвіт», ТОВ «Київріанта», ТОВ «Київ

Кетерінг», ДПП «IAS-Бориспіль», ДП «МА»Бориспіль», ПрАТ «Альба Україна», ТОВ «До енд Ко Київ».

Станом на 01.10.2014 року в місті створено біля 490 нових робочих місць. Найбільше робочих місць створено в ДП «МА «Бориспіль» – 35 робочих місць, Бориспільській філії газового господарства – 37 місць, ТОВ «Фармекс Груп» – 20 місць, ТОВ «Трансколос» – 10 робочих місць, ТОВ «Апаратус» – 10 місць, ТОВ «Марленка-Україна» – 10 місць, ПП «Ліоніс» – 8 місць. Очікується, що в кінці 2014 року буде створено 650 нових робочих місць.



Протягом останніх років в місті спостерігається позитивна тенденція щодо зростання грошових доходів населення, які є одним з найважливіших показників, що характеризують рівень життя населення. Середньомісячна номінальна заробітна плата штатного працівника по місту за січень-вересень 2014 року склала біля 5530,0 грн, що становить 104,6 % порівняно з аналогічним періодом 2013 року (5288 грн).

Заробітна плата по галузях:

будівництво – 2300 грн,

освіта: ДНЗ – 2406,0 грн, ЗНЗ – 3048,0 грн,

сфера фінансової діяльності – 2600 грн,

пошта та зв'язок – 1700 грн,

транспорт: автомобільний – 2000 грн, авіаційний – 5300 грн,

промисловість – 4200 грн,

готельний та ресторанний бізнес – 2703 грн,

комунальна сфера – 3014 грн,

в торгівлі – 2100,0 грн,

в державних установах – 2000 грн.

Заборгованість з виплати заробітної плати на економічно-активних підприємствах міста відсутня. Очікується, що заробітна плата штатного працівника в 2014 році збільшиться на 103,8 % порівняно з 2013 роком і складе 5550 грн.

Серед міст та районів Київської області за рівнем оплати праці м. Бориспіль займало 2 місце. Заробітна плата в місті на 65% була вище за середній розмір по області (3341 грн) та на 10 % нижче за максимальний у м. Славутич (6182 грн).

У 2014 році всього в місті отримують пенсію 14801 пенсіонери, середній розмір пенсії 1912,0 грн. Місячний фонд для виплати пенсій становить 28,3

млн. грн. Порівнюючи з початком року, він збільшився на 2,3 млн. грн (на початку року місячний фонд виплати пенсії становив 26,0 млн. грн). Пенсія виплачується своєчасно, заборгованості з виплати пенсій немає.

До негативних тенденцій слід віднести збільшення боргу по страхових внесках на загальнообов'язкове державне пенсійне страхування. Він збільшився порівняно з 01.01.2014 на 49,1 тис. грн та склав 878,8 тис. грн, у т. ч. недоїмка – 502,0 тис. грн. Зростання заборгованості відбулось за рахунок нарахування штрафів та пені. Заборгованість по відшкодуванню витрат на виплату та доставку пільгових пенсій складає 1417,4 тис. грн, що на 31,7 тис. грн більше порівняно з початком року.

Заборгованість по сплаті єдиного соціального внеску станом на 01.10.2014 року складає 3974,0 тис. грн (збільшилась порівняно з початком року на 1662,0 тис. грн).

У 2012-2014 роках спостерігається позитивна демографічна динаміка. Місто продовжило зберігати лідируючі позиції серед міст Київської області з високими темпами зростання чисельності населення як за рахунок позитивного сальдо його природного відтворення, так і за рахунок позитивного міграційного приросту, який пояснюється привабливістю міста Борисполя як найкращого за попитом на ринку праці, рівнем оплати праці та життя населення.

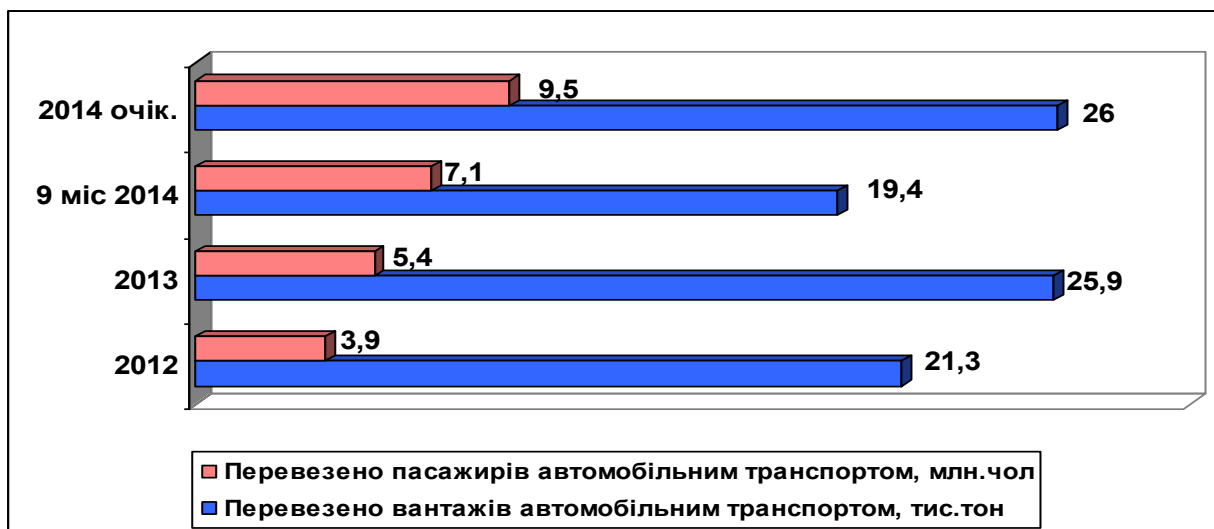
Чисельність наявного населення станом на 01.10.2014 збільшилася на 512 осіб порівняно з початком року і склала 60,7 тис. осіб. Природний приріст склав 143 особи, міграційний – 369 осіб. Очікується зростання чисельності наявного населення до 60,8 тис. осіб, або на 101,0%.

Транспортна галузь є важливою складовою у структурі господарського комплексу міста, яка забезпечує його життєдіяльність у виробничій та невиробничій сферах. Діяльність автотранспортної мережі спрямована на задоволення потреб населення і підприємств у якісному та безпечному обслуговування транспортними засобами.

Перевезення пасажирів у місті здійснюється на 29 автобусних маршрутах, загальна довжина яких становить 258,8 км. Для обслуговування пасажирів щоденно задіяно 47 автобусів, виконується 1220 рейсів. Постійним автобусним сполученням охоплені всі райони міста. Існуюча транспортна мережа розроблена з урахуванням побажань жителів міста. Перевезення пасажирів автобусами здійснюється на конкурсній основі. Діє 4 приватних перевізники та 1 публічне акціонерне товариство «Атасс-Бориспіль».

**Динаміка перевезень автомобільним транспортом
з урахуванням перевезень фізичними особами-підприємцями**

Показник	2012	2013	9 міс. 2014	2014 очік.
Вантажооборот, тис.т-км	8414,6	6836,1	5186,5	6915,3
Пасажирооборот, млн.пас.км	41,5	54,1	85,3	113,7



Біля міста знаходиться найбільшій міжнародний аеропорт України «Бориспіль». Через місто проходить автомобільна дорога міжнародного значення Е-40 (ділянка Київ - Полтава). У місті є залізнична станція, відстань до м. Києва залізницею 30 км.

Надзвичайно важливим завданням для органів місцевої влади на шляху створення та розвитку матеріально-фінансової бази місцевого самоврядування є здійснення позитивних перетворень в управлінні **комунальною власністю** міста, підвищення ефективності управління та формування з урахуванням перспектив розвитку оптимальної в кількісному та якісному вимірах комунальної власності міста.

Загальна кількість суб'єктів комунальної власності міста – 9 підприємств.

Доходи комунальних підприємств за 9 місяців 2014 року склали 97,6 млн. грн. Загальна сума чистого прибутку комунальних підприємств склала 366,4 тис. грн. Прибуток отримали КП «ББТІ», КП «Аптека № 24», КПТМ «Бориспільтепломережа».

Протягом 2012-2014 років комунальні підприємства міста безперервно надавали житлово-комунальні послуги населенню, підприємствам та установам міста.

Станом на 01.10.2014 заборгованість за житлово-комунальні послуги по місту зменшилася порівняно з початком року і склала 34,3 млн.грн, у тому числі населення – 17,4 млн. грн. Станом на 01.01.2014 року заборгованість за житлово-комунальні послуги становила 37,7 млн. грн, у тому числі населення – 21,0 млн.грн.

Рівень проплати населенням міста за поточні отримані житлово-комунальні послуги становить 99-102 %.

На постійному контролі виконавчого комітету міської ради перебуває питання оплати за спожиті житлово-комунальні послуги. Із боржниками проводиться претензійно-позовна робота. Станом на 01.10.2014 до суду подано 586 позовів на 2763,8 тис. грн, задоволено 333 позовів на суму 1155,4 тис. грн. 687 рішень на суму 2552,3 тис. грн передано на виконання до виконавчої служби в м. Борисполі.

Станом на 01.10.2014 у місті діє 23 ОСББ. Об'єднання співвласників багатоквартирних будинків обслуговують 23 будинки, за ними закріплено 124,5 тис.кв.м. площі.

Комунальними підприємствами міста обслуговуються наступні об'єкти:

- житлові багатоповерхові будинки - 281 шт.;
- мережі водопостачання – 102,6 км;
- мережі водовідведення 137,2 км;
- котельні централізованого теплопостачання, що опалюють об'єкти житла та соціальної сфери - 19 шт.;
- бойлерні - 16;
- бювети питної води - 13 шт.;
- 262,6 км вуличної дорожньої мережі, в тому числі 217,1 км з твердим покриттям;
- 140 км мереж зовнішнього освітлення, на яких підключено до електромережі 3000 шт. світлоточок;
- 4 кладовища;
- 2,1 тис.м.кв. квітників та газонів, 29 декоративних квіткових установок;
- Парк культури та відпочинку, площею 18,0 тис.кв.м. та Книишовий меморіально-парковий комплекс, площею 40 тис. кв. м.

Фінансування житлово-комунального господарства міста, млн. грн

Показник	2012	2013	9 міс. 2014	2014 очік.
Всього	35,4	42,5	14,2	19,0
1. Теплопостачання	3,1	1,5	0,9	1,2
2. Водопостачання та водовідведення,				
у тому числі кошти Світового банку	14,8	11,7	2,1	2,3
	9,9	10,7	1,5	1,5
3. Ремонт житлового фонду, у тому числі:	3,2	6,1	3,1	3,6
капітальний ремонт	0,6	0,8	0,3	0,5
поточний ремонт	2,6	5,3	2,8	3,1
4. Благоустрій	6,2	6,9	5,8	8,5
5. Освітлення	0,9	3,2	0,8	1,8
6. Дорожнє господарство	6,0	13,1	1,5	1,6

В основу **соціальної політики** покладено вирішення проблем соціально-незахищених верств населення та малозабезпечених сімей. У 2012-2014 роках особлива увага приділялася розв'язанню проблем соціально-побутової, медичної, натуральної і грошової допомоги малозабезпеченим самотнім громадянам похилого віку та з особливими потребами. Особливе значення для забезпечення виваженої політики соціального захисту відіграє міська комплексна програма «Турбота» на 2015-2020 роки.

В управлінні соціального захисту населення діє єдина технологія прийому громадян, які звертаються за призначенням усіх видів соціальної допомоги за принципом «єдиного соціального вікна».

Діють проекти «Соціальне таксі» (у січні-вересні 2014 року скористалось 94 підопічних територіального центру, пенсіонерів та людей з особливими потребами міста), «Соціальна картка» (працює 40 закладів міста підприємств).

Діє Бориспільський міський територіальний центр соціального обслуговування (надання соціальних послуг), який обслуговує 1026 осіб. Соціальні робітники надають 22 види соціальних послуг.

У складі територіального центру працює три відділення:
відділення соціальної допомоги вдома;
відділення соціально-побутової адаптації;
відділення організації надання адресної натуральної та грошової допомоги.

За категоріями користувачів соціальних послуг на обліку перебуває 706 осіб похилого віку та 320 інвалідів, у тому числі інваліди Великої Вітчизняної війни – 9

У територіальному центрі обладнано кабінет соціально-медичних послуг, в якому медична сестра територіального центру здійснює соціально-побутовий патронаж, викликає лікаря, при потребі супроводжує до поліклініки, надає медикаменти, оформлює та поновлює карти медичного огляду, а також вимірює тиск, проводить маніпуляційні процедури. При територіальному центрі спільно з Товариством Червоного Хреста діє банк речей, бувших у вжитку, до якого надходить одяг, взуття від жителів міста. Із початку 2014 року такі речі отримали 71 осіб. Також діє пункт прокату технічних та інших засобів реабілітації.

Територіальний центр постійно співпрацює з установами, організаціями, підприємствами усіх форм власності щодо залучення їх до благодійної діяльності та надання адресної грошової та натуральної допомоги малозабезпеченим верствам населення.

Станом на 01.10.2014 в Єдиному державному автоматизованому реєстрі осіб, які мають право на пільги занесено інформацію про 13211 осіб, яким протягом січня-вересня 2014 року виплачено 8,3 млн. грн пільг.

У місті функціонує 2 дитячих будинки сімейного типу (1 створено у 2014 році): родини Соломах (виховується 11 дітей), родини Гир (виховується 7 дітей), прийомна родина Лясот (виховується 6 дітей).

Заходами та благодійницькими акціями охоплено біля 1550 дітей соціально-незахищених категорій.

Діє реабілітаційна установа змішаного типу для інвалідів та дітей-інвалідів «Наш дім», яку відвідують 16 дітей шкільного віку та молодь. На сьогодні надаються такі види послуг: корекційно-педагогічні послуги (робота логопеда-дефектолога, музичного керівника); корекційно-психологічні послуги (робота практичного психолога); навчально-виховні послуги (робота вихователів та їх помічників); лікувальна фізкультура (тренажерний комплекс, спеціальне обладнання); лікувальний масаж, іпотерапія (кінноспортивний

клуб «Магнат» с. В.Олександрівка); консультація лікарів невропатолога, педіатра-терапевта; соціально-побутове орієнтування (робота гуртків); організація змістовного дозвілля та культмасова робота.

Упродовж 2012-2014 років в місті здійснювалася робота, спрямована на розвиток дошкільної та загальної середньої **освіти**, поліпшення матеріального забезпечення закладів освіти, впровадження у навчальних закладах сучасних інформаційних технологій, забезпечення потреб у кваліфікованих педагогічних кадрах, сприяння професійному зростанню освітян та створення належних умов для післядипломної освіти педагогів.

У місті функціонує 11 дошкільних навчальних закладів комбінованого типу, у яких навчається та виховується 2773 дітей дошкільного віку.

У дошкільних навчальних закладах функціонують 18 груп спеціального призначення, з них: 13 – для дітей з вадами мови, 1 – для дітей з вадами зору та 4 санаторні групи для дітей з ранніми проявами туберкульозної інфекції. Загалом у цих групах виховується 311 дітей.

У місті дітям дошкільного віку надаються освітні послуги не лише у комунальних закладах, а й приватному, це – «Центр розвитку дитини «Країна мрій». У закладі 30 місць з 11-годинним перебуванням дітей віком від 2 до 6 років, створені необхідні умови відповідно до Закону України «Про дошкільну освіту».

У Будинку дитячої та юнацької творчості та «Центрі розвитку дитини «Країна мрій» функціонують різноманітні гуртки: раннього розвитку, дошкільної підготовки дітей, які відвідують 344 дитини дошкільного віку. Наразі проходить ліцензування приватний дошкільний заклад «Дзига».

Із метою забезпечення доступу кожної дитини до дошкільної освіти та на виконання Плану заходів із організації збільшення кількості місць у дошкільних навчальних закладах міста Борисполя відкрито дві додаткові групи у ДНЗ «Росинка» та ДНЗ № 1 способом переобладнання ігрових кімнат у групові на що використано 199,8 тис. грн з міського бюджету. На базі БДЮТ відкрито групи для дітей 5-річного віку «Малятко», не охоплених дошкільною освітою в дошкільних навчальних закладах міста. Запроваджено електронний облік дітей на зарахування до дошкільних навчальних закладів.

У 8 загальноосвітніх навчальних закладах міста функціонують 228 класів, у яких навчається 6494 учні. З них – у вечірній школі здобувають освіту 52 учні у 5 класах. У 24 профільних класах старшої школи навчається 416 учнів.

П'ять загальноосвітніх навчальних закладів працюють у 2 зміни, в результаті чого 1170 учнів навчаються у другу зміну.

У системі освіти міста функціонує 4 позашкільних навчальних заклади: Будинок дитячої та юнацької творчості (БДЮТ), Центр технічної творчості «Евріка» (ЦТТ «Евріка»), Бориспільський міський центр туризму та краєзнавства учнівської молоді (ЦТТК) та Бориспільська дитячо-юнацька спортивна школа (ДЮСШ).

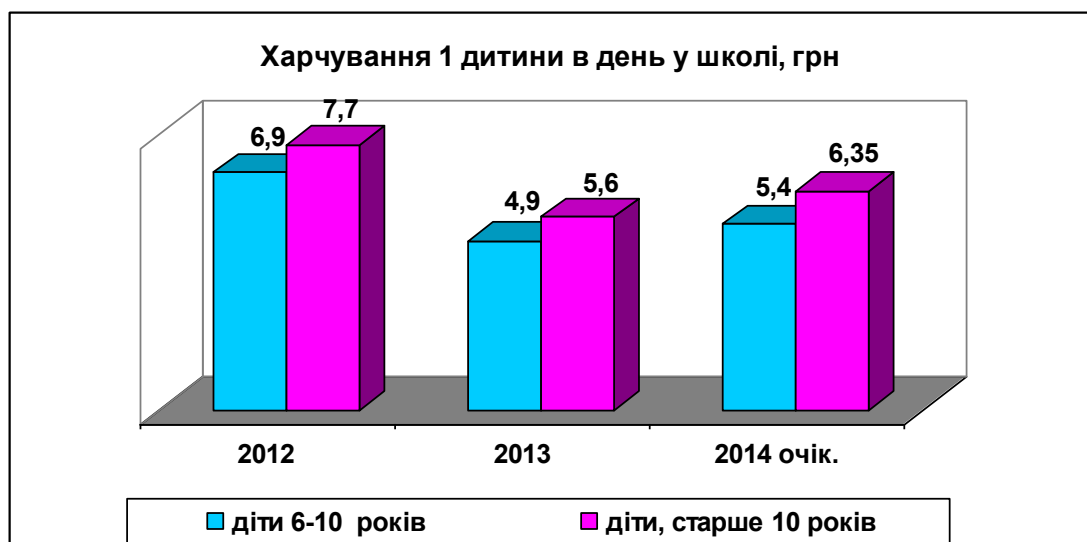
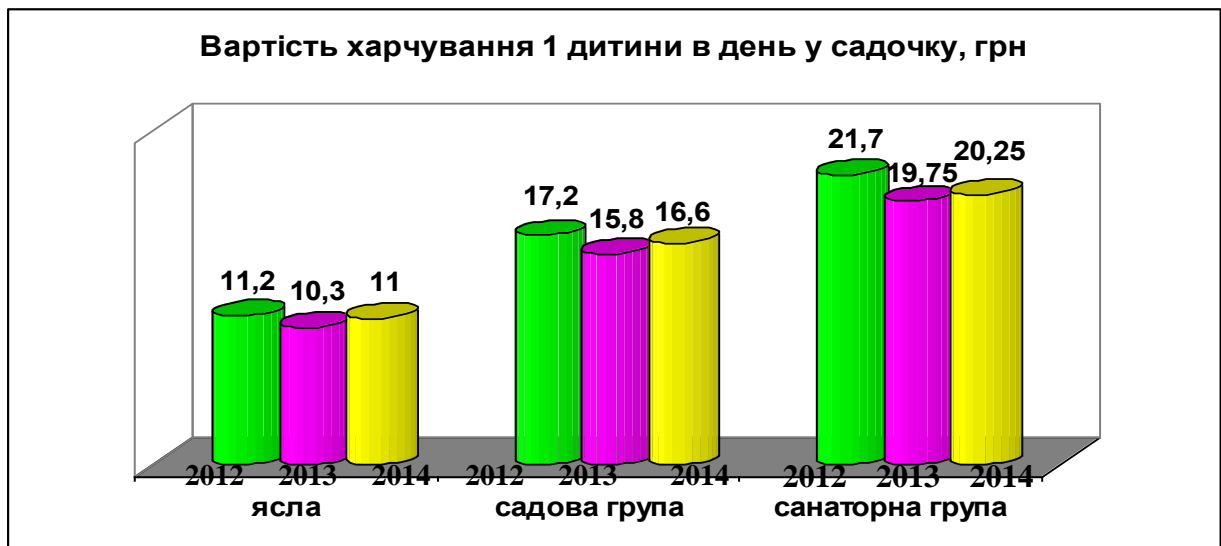
У 2013-2014 навчальних роках у 258 групах позашкільних закладів міста реалізують свої здібності 3464 учні, що становить 58 % від загальної кількості дітей шкільного віку.

У 2013-2014 навчальному році у позашкільних закладах працювали 117 педагогічних працівників, серед яких 99 (84,7%) з вищою освітою, 8 (6,9%) середньою спеціальною, 11 (9,4%) – не за фахом.

Запроваджено інклюзивну освіту для дітей із особливими освітніми потребами в 6 загальноосвітніх навчальних закладах, відкрито 18 класів із інклюзивною формою навчання (в них навчається 21 дитина з особливими освітніми потребами).

Місто бере участь у програмі Інвестиційного фонду НЕФКО «Чисте виробництво». Підписано угоду про отримання кредиту для фінансування енергозберігаючих заходів у 4-х освітніх закладах міста: ЗОШ № 1, Гімназія «Перспектива», ДНЗ № 1 та ДНЗ «Веселка». Вартість проекту – 381,223 тис. євро (у т.ч. 36,7 тис.євро або 10 % коштів міського бюджету). Отримано коштів: I транш – 9,2 тис.євро, II транш – 165,0 тис.євро. Виконується модернізація теплових пунктів, утеплення зовнішніх стін, часткова заміна вікон, модернізація системи вентиляції.

На харчування дітей у садочках та школах використано: у 2012 році – 4,0 млн. грн, у 2013 році – 4,3 млн. грн, у 2014 році – 5,2 млн. грн (очікуваний показник).



Мережа закладів культури м. Борисполя нараховує:

Бориспільський державний історичний музей та відділ «Сучасний Бориспіль» (у 2014 році відбулись 45 літературно-мистецьких заходів);

Міська централізована бібліотечна система;

кількість читачів – 9179 чол., відвідування – 40603 разів,

надійшло – 497 примірників книг на суму – 15,9 тис. грн;

Бориспільська дитяча музична школа;

вихованці школи (518 чол.) та викладачі (47 чол.) проводили відкриті академічні концерти на фортепіано, струнних, народних, духових та ударних інструментах.

Муніципальний театр;

Відбулись 45 вистав (дорослих – 3, дитячих - 42, з них 5 – прем'єр).

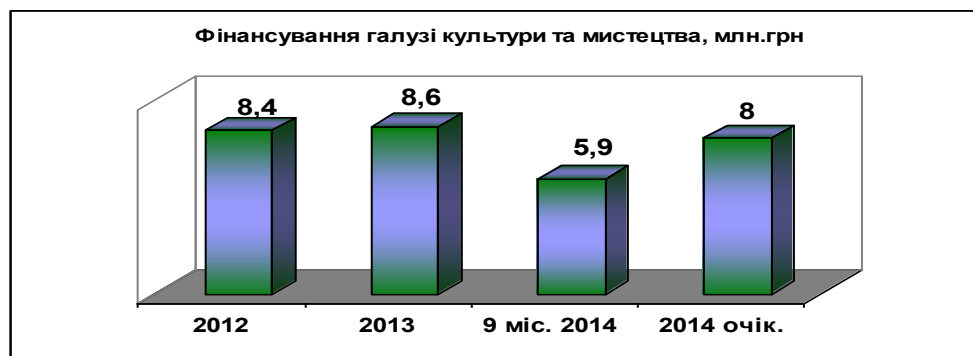
Кошти отримані від продажу квитків – 41,6 тис. грн.

Кількість відвідувачів – 1361 чоловік.

Культурно-мистецький комплекс «АКАДЕМ»

колективи КМК «АКАДЕМ» взяли участь у 20 культурно-мистецьких міських заходах, всеукраїнських та міжнародних конкурсах

У місті активно діє Молодіжний парламент – постійно проводяться спортивні заходи, акції за здоровий спосіб життя, благодійні акції, тренінги та семінари, розважальні заходи.



Сучасний спорт спрямований на забезпечення зміцнення здоров'я жителів міста, виховання високих моральних якостей, підвищення авторитету міста Борисполя в Київській області, Україні та за її межами. Спостерігається стійка тенденція поступового збільшення кількості осіб, що займаються фізкультурно-оздоровчою роботою. Питома вага спортивно-активного населення міста становить 7% від загальної кількості. У 2013 році цей показник становив 6%.

Фінансування спортивної галузі міста у 2012 році склало 5,0 млн. грн, у 2013 році – 4,9 млн. грн, очікуваний показник 2014 року складе 5,9 млн. грн.

У 2014 році команди з міста взяли участь у 52 чемпіонатах Київської області, 39 міських змаганнях.

Продовжується капітальний ремонт реабілітаційного центру для людей з особливими потребами (використано 374,6 тис.грн).

Аналіз основних показників та тенденцій соціально-економічного розвитку м. Борисполя за попередні періоди і 2014 рік дозволяє виділити ряд завдань та заходів на середньострокову перспективу, в першу чергу, направлених на відновлення зростання економіки міста і підвищення ефективності системи управління містом з метою забезпечення сталого

функціонування господарського комплексу міста, створення належних умов для життєдіяльності жителів міста та підвищення рівня їх добробуту.

Поряд із цим, дефіцит бюджетних коштів обмежує заходи Програми, спрямовані на ефективне впровадження економічних реформ у сфері житлово-комунального господарства, підвищення енергоефективності, освіти, охорони здоров'я, соціального захисту населення.

2. Мета і пріоритети соціально-економічного та культурного розвитку м. Бориспіль у 2015-2019 роках

Мета Програми соціально-економічного та культурного розвитку м. Борисполя на 2015-2019 роки – створення умов для забезпечення сталого розвитку міста, підвищення ефективності використання його внутрішнього природно-ресурсного потенціалу, якості життя населення, розв'язання соціально-економічних проблем, сприяння розвитку бізнесу, покращення комунальної інфраструктури, підвищення інвестиційного потенціалу.

Досягнення зазначеної мети планується здійснити шляхом реалізації наступних пріоритетних напрямів:

поліпшення якості життя населення міста;
розвиток комфортного середовища для життя;
сталий економічний розвиток;
впровадження енергозберігаючих заходів у закладах бюджетної сфери та житлово-комунальному господарстві.

Досягнення вищезазначених пріоритетних напрямків розвитку економіки забезпечить наповнення бюджетів усіх рівнів та дозволить спрямувати фінансові ресурси у соціальну сферу для створення повноцінного життєвого середовища, додержання соціальних стандартів та гарантій.

3. Основні завдання та заходи соціально-економічного та культурного розвитку м. Борисполя у 2015-2019 роках

3.1. Ресурсне забезпечення розвитку міста

3.1.1. Бюджетно-фінансова політика

Показники наповнення бюджетів усіх рівнів

Показник	Од. вим.	2012 факт.	2013 факт.	2014 очік.	2015 прогн	2016р прогн	2017 прогн	2018 прогн	2019 прогн
Валові доходи від усіх платників податків міста	млрд. грн	19,8	16,4	10,5	10,8	11,1	11,4	11,7	12,1
Надходження податків, зборів, обов'язкових платежів до бюджетів усіх рівнів, сплачених платниками, що зареєстровані у місті	млн. грн	1229	667,6	545,0	572,0	600,0	630,0	662,0	694,0

Структура доходів міського бюджету

Доходи, млн.грн	2012	2013	9 міс 2014	2014 очік	2015 прогн.	2016 прогн.	2017 прогн.	2018 прогн.	2019 прогн.
Податкові надходження	205,9	263,8	123,7	163,1	139,7	162,2	165,1	168,1	171,3
в т.ч. податок на доходи фізичних осіб	168,2	166,0	100,1	131,6	96,0	136,6	139,4	142,2	145,3
Надходження коштів до бюджету розвитку	16,5	34,7	15,4	22,5	7,0	18,4	18,6	18,7	18,9
Плата за послуги, що надаються бюджетними установами	7,6	8,2	4,7	6,8	6,0	6,4	6,5	6,6	6,7
Інші доходи	12,4	5,7	3,7	4,9	7,0	5,1	5,1	5,2	5,3
Разом доходів	242,4	312,4	147,5	197,3	159,7	192,1	195,4	198,6	202,2
Субвенції на соціальний захист	52,9	57	45,7	69,4	112,7	115,0	120,0	122,0	125,5
Всього доходів	295,3	369,4	193,2	266,7	272,4	307,1	315,4	320,6	327,2

Збільшення надходжень планується досягти завдяки подальшому нарощуванню виробництва в галузях народного господарства, збільшенню фонду оплати праці за рахунок підвищення мінімальної заробітної плати, збільшенню надходжень плати за землю.

Видатки міського бюджету

Видатки, млн.грн	2012	2013	9 міс 2014	2014 очік	2015 прогн.	2016 план	2017 план	2018 план	2019 план
Освіта в т.ч. субвенція	67,1	70,9	56,0	71,8	74,0 44,4	73,5	73,7	73,9	74,2
Соціальний захист населення	48,0	57,2	45,0	62,8	71,7	68,7	70,4	72,7	74,0
Культура	8,4	8,6	5,9	8,0	8,5	8,4	8,5	8,6	8,7
Фізична культура, спорт	5,0	4,0	3,2	4,5	5,2	4,7	4,8	4,9	5,0
Житлово-комунальне господарство	12,1	8,5	6,8	9,5	11,1	6,8	7,0	7,1	7,5
Інші видатки	17,8	20,9	10,0	18,3	18,8	12,5	12,9	13,3	13,7
Всього	158,4	171,0	126,9	174,9	190,3	174,6	177,3	180,5	183,1
Вилучення до держбюджету	90,9	76,8	52,7	69,4	-	-	-	-	-
Реверсна дотація	-	-	-	-	33,5				
Спецфонд	27,7	27,8	9,8	30,1	43,9	24,7	25,1	25,3	25,6
Разом	277,0	275,6	189,4	274,4	267,7	257,6	262,5	267,9	272,6

Мета на 2015-2019 роки:

Забезпечення наповнення міського бюджету згідно з плановими показниками, формування достатніх ресурсів для фінансування пріоритетних напрямів соціально-економічного розвитку міста та підвищення ефективності використання бюджетних коштів, зміцнення бюджетної та фінансової дисципліни, пошук додаткових ресурсів для наповнення міського бюджету, забезпечення раціонального використання коштів, підвищення результативності бюджетних видатків.

Основні завдання та заходи на 2015-2019 роки:

- нарощування доходів міського бюджету;
- проведення систематичного аналізу виконання доходної частини бюджету міста;
- підвищення ефективності управління бюджетними коштами внаслідок застосування та удосконалення програмно-цільового методу бюджетного процесу та подальшої оптимізації бюджетних програм;
- проведення постійного контролю за додержанням головними розпорядниками бюджетних коштів вимог чинного законодавства при здійсненні процедур закупівель товарів, робіт і послуг за бюджетні кошти;
- посилення бюджетної дисципліни та контролю за витратами бюджету, недопущення виникнення кредиторської та дебіторської заборгованості у бюджетній сфері;
- скорочення витрат бюджетних коштів за рахунок оптимізації штатної чисельності працівників бюджетних установ та організацій, що фінансуються з бюджету м. Бориспіль;
- вжиття своєчасних заходів щодо скорочення податкового боргу з податків і зборів (обов'язкових платежів) до бюджетів усіх рівнів;
- проведення інформаційно-роз'яснювальної роботи серед населення, на підприємствах щодо переваг отримання легальних доходів, недопущення її виплати заробітної плати у «конвертах»;
- проведення засідань постійної комісії з питань забезпечення своєчасності і повноти сплати податкових та інших надходжень до бюджетів усіх рівнів та реалізація заходів по скороченню податкового боргу.

3.1.2. Підвищення рівня конкурентоспроможності промислового комплексу міста

Показники розвитку промисловості (по колу звітуючих підприємств)

Показник	Од.вим.	2012	2013	2014 (очікув.)	2015 погн.	2016 погн.	2017 прогн.	2018 прогн.	2019 прогн.
Обсяг виробленої промислової продукції	млн.грн	939,0	1432,1	1660,0	1676,6	1701,1	1735,1	1776,7	1830,0
Обсяг реалізованої промислової продукції	млн.грн	645,8	968,0	1161,0	1173,6	1190,8	1232,0	1279,2	1336,0

Мета на 2015-2019 роки:

формування умов для продовження сталого розвитку промислового виробництва із застосуванням ресурсозберігаючих, інноваційних, екологічно орієнтованих технологій та освоєння нових ринків збуту промислової продукції. Активізація інноваційної діяльності на підприємствах різних форм власності .

Основні завдання та заходи на 2015-2019 роки:

модернізація, реконструкція, технічне переоснащення та введення нових потужностей на підприємствах:

ПАТ «Лантманнен акса» – реконструкція обладнання в трансформаторній підстанції, ремонт та реконструкція виробничого обладнання та інженерних мереж, реконструкція пакувальної лінії, ремонт станції пожежогасіння, ремонт та реконструкція пакувального обладнання, реконструкція приточно-витяжної установки;

випуск нових лікарських засобів на ТОВ «Фармекс-Груп»;

ТОВ «НВП «Укрполістірол» – реконструкція нежитлової будівлі з перепрофілюванням під виробництво поліетиленової плівки та готової продукції з неї по вул. Броварська, 50, вартістю 2,5 млн. грн, 49 робочих місць. Потужність виробництва 2,42 тис. т.рік;

ПуАТ «Бориспільський експериментальний комбікормовий завод» реконструкція комбікормового заводу (технічне переоснащення заводу з ціллю підвищення продуктивності без розширення основних виробничих площ при мінімальних питомих енерговитратах та зниження впливу на довколишнє середовище). Потужність виробництва по випуску гранульованих комбікормів після реконструкції зростає до 120 тон/годину;

ФОП Фурсенко С. В. реконструкція існуючого приміщення під цех по виробництву шпагату (60 тис. грн).

подальше нарощування обсягів виробництва конкурентоспроможної продукції, розширення асортименту та підвищення її якості на підприємствах ПуАТ «Лантманнен Акса», Бориспільській філії ТОВ з П «Проктер енд Гембл Україна», ПрАТ «ПентоПак», ТОВ «Парфумерно-косметична фабрика «Ароза», ПрАТ «Бориспільський комбінат будівельних матеріалів», Бориспільській філії ТОВ «Комплекс Агромарс»;

розширення кола підприємств, на яких передбачається запровадження системи контролю якості продукції, товарів, робіт, послуг згідно з міжнародними стандартами якості продукції – ISO 9000;

прияння товаровиробникам міста у збільшенні виробництва високоякісної, імпортозамінної та експортоорієнтованої продукції;

проведення моніторингу обсягів виробництва промислової продукції та впровадження промисловими підприємствами міста інноваційних технологій;

сприяння у залученні інвестицій для реалізації інноваційно-інвестиційних проектів промисловими підприємствами міста;

організація виставково-ярмаркової діяльності;

організація та проведення міського конкурсу якості продукції, товарів, робіт, послуг місцевого виробництва «Бориспільська марка»;

здійснення організаційних заходів щодо залучення промислових підприємств міста до участі в Міжнародних виставкових заходах;

розробка каталогу «Краща продукція, роботи, послуги м. Борисполя»;

розміщення на сайті міської ради презентаційних матеріалів (характеристика підприємства, установи, організації, вид та опис продукції, товарів, робіт, послуг, орієнтовна ціна, фотоматеріали) підприємств в рамках постійно-діючого проекту «Бориспільський ярмарок»;

сприяння впровадженню інноваційно-перспективних проектів, освоєння нових технологічних процесів та нових видів продукції.

3.1.3. Інвестиційна політика

Динаміка залучення інвестицій

№ п/п	Показник	Од.вим.	2012	2013	2014 (очікув.)	2015 погн.	2016 погн.	2017 прогн.	2018 прогн.	2019 прогн.
1	Капітальні інвестиції	млн.грн	2579,9	1459,2	822,4	826,5	834,8	847,3	864,2	890,1
2	Іноземні інвестиції з початку внесення	млн.дол. США	147,2	151,5	118,2	118,6	119,2	121,0	123,2	125,7

Мета на 2015-2019 роки:

активізація інвестиційної діяльності на території м. Борисполя, залучення приватних вітчизняних та іноземних інвестицій в економіку, збереження інвестиційної привабливості міста серед інвесторів.

Основні завдання та заходи на 2015-2019 роки:

реалізація Програми залучення інвестицій та поліпшення інвестиційного клімату в місті Борисполі на 2011-2015 роки;

активізація роботи комунального підприємства міської ради «Міські інвестиції»;

підготовка, впровадження та супровід пріоритетних інвестиційних проектів міста, участь у грандах та конкурсах;

участь в організації та проведення переговорів, зустрічей з іноземними та вітчизняними компаніями з метою реалізації інвестиційних проектів;

реалізація Стратегії розвитку м. Бориспіль до 2015 року;

популяризація бенду міста Борисполя;

оновлення Інвестиційного паспорту міста Борисполя;

оновлення та наповнення інвестиційної сторінки на офіційному сайті міської ради;

розробка презентаційно-інформаційних матеріалів та інформування широкого загалу інвесторів про реалізацію інвестиційних проектів у міста як українською, так і англійською мовами;

участь у міжнародних та всеукраїнських виставкових заходах (конференціях, симпозіумах, круглих столах тощо) з метою формування та просування позитивного іміджу міста, просування позицій м. Борисполя у міжнародних рейтингах;

оновлення кредитного рейтингу міста за Національною рейтинговою шкалою;

залучення коштів інвесторів (забудовників) на розвиток інженерно-транспортної та соціальної інфраструктури міста;

зміцнення міжнародних партнерських зв'язків з містами-побратимами.
продовження реалізації інвестиційних проектів за напрямками:

розвиток соціальної та інженерно-транспортної інфраструктури міста:

будівництво Алеї тисячоліття;

будівництво дитячої музичної школи;

будівництво загальноосвітньої школи на 1200 місць по вул. Робоча та в мікрорайоні Нестерівка;

будівництво дошкільних навчальних закладів;

будівництво спортивних майданчиків, тренажерних залів, спортивних кімнат;

завершення будівництва:

каналізаційних очисних споруд м. Борисполя патолого-анатомічного відділення на території Бориспільської ЦРЛ;

фонтану на центральній площі міста.

Благоустрій Комсомольського озера.

реалізація інвестиційних проектів на підприємствах міста:

ТОВ «Проктер енд Гембл» – реконструкція північної частини існуючого цеху санітарно-гігієнічної продукції (25,4 млн. грн) та будівництво насосної станції та реконструкція заводської системи пожежогасіння (7 млн. грн);

Бориспільська філія ТОВ «Комплекс Агромарс» – реконструкція комбікормового заводу – 25 робочих місць;

Реконструкція існуючого корпусу №4 під виробництво м'яких лікарських форм ТОВ «Фармекс Груп» (49 роб. місць);

Будівництво складського розподільчого цеху агрохолдингу ТОВ «Агростар-Україна» по вул. Горбатюка, 9, вартістю 55,1 млн. грн, 138 робочих місць;

ТОВ «Альянс Логістик» – ренонструкція виробничо-складського корпусу для виготовлення армокаркасів і будівельних сумішей Б-1 під складську будівлю з офісними приміщеннями по вул. Завокзальній, 38а;

ПАТ «УВТ-Сервіс» – будівництво автогаражу, цеху по виробництву металоконструкцій, 100 робочих місць;

ТОВ «Ксіл –Україна», ТОВ «Фаворит-Груп» – будівництво виробничої бази по виготовленню металопластикових конструкцій та виробів з дерева по вул. Завокзальна, 71, 30 робочих місць, вартість – 6,6 млн. грн;

ФОП Фурсенко С.В. – реконструкція котельні під цех по виробництву шпагату (60 тис .грн);

ФОП Маруніч М.С. – будівництво майстерні по вул. Косогона 2/1 (600 тис. грн, 6 робочих місць);

ТОВ «Кортекс» – реконструкція частини будівель виробничої бази по вул. Броварська, 54;

ТОВ «ПКФ «Ароза» – будівництво складу по вул. Кошового, 2- 8 робочих місць;

ТОВ «Найс-Тауер» – будівництво офісного центру по вул. Київський Шлях, 82;

ТОВ «Плюсар» – будівництво виробничо-складського комплексу по вул. Індустріальна, 8, вартістю – 12 млн. грн, 150 робочих місць;

ТОВ «Рембудсервіс» – будівництво складу металу по вул. Запорізька, 26;
 ПП «Бориспільавтогаз» – будівництво СТО по вул. Київський Шлях, 2/15,
 6 робочих місць;

ТОВ «НВП «Укрполістірол» – реконструкція нежитлової будівлі з перепрофілюванням під виробництво поліетиленової плівки та готової продукції з неї по вул. Броварська, 50, вартістю 2,5 млн.грн, 49 робочих місць;

ТОВ «Торговий дім «Каргес» – реконструкція частини нежитлового приміщення під торгово-офісне приміщення по вул. Київський Шлях, 86 з окремими входом;

ТОВ «Атлантик» – будівництво комплексу з переробки, зберігання та реалізації риби та морепродуктів, 40-50 робочих місць;

Будівництво піцерії по вул. Франка ФОП Квантрішвілі О.І., вартістю біля 500 тис.грн., 8 робочих місць

будівництво готелю (ФОП Сисович Н.А., вартість – 2,8 млн. грн);

будівництво готелю (ФОП Шишкова С.Л.);

будівництво СТО та готельного комплексу (ФОП Масалов);

будівництво СТО з магазином та адмін.приміщеннями (ФОП Коновалов М.С., вартість – 800 тис.грн, 5 робочих місць);

будівництво магазину продовольчих товарів по вул. Матросова, 71 (ФОП Левченко С.М., 6 робочих місць).

3.1.4. Міжнародне співробітництво та зовнішньоекономічна діяльність

Зовнішньоекономічна діяльність підприємств міста Борисполя здійснюється з такими країнами як Білорусія, Молдавія, країни Балтики, Росія, Турція, Узбекистан, Азербайджан, Казахстан, Грузія, Румунія, Чехія, Угорщина, Нідерланди, Бельгія, Люксембург, Македонія, Швеція, Великобританія, Ірландія, Африка, країни Східної та Західної Європи, Близького Сходу, Північної та Латинської Америки.

Показники зовнішньоекономічної діяльності

Показник	Од. виміру	2012	2013	2014 (очікув.)	2015 погн.	2016 погн.	2017 прогн.	2018 прогн.	2019 прогн.
Експорт товарів	млн.дол. США	135,5	71,4	109,3	114,8	126,3	145,0	171,1	205,3
Імпорт товарів	млн.дол. США	496,3	398,9	189,5	193,3	202,9	218,5	241,4	271,0
Сальдо (+, -)	млн.дол. США	- 359,8	-327,6	- 80,2	- 78,5	- 76,6	- 73,5	- 70,3	- 65,7
Експорт послуг	млн.дол. США	330,0	365,7	300,3	306,3	315,5	328,1	343,8	362,7
Імпорт послуг	млн.дол. США	186,0	83,3	36,8	37,2	37,9	38,6	39,8	42,0
Сальдо (+, -)	млн.дол. США	144,0	282,4	263,5	269,1	277,6	289,5	304,0	320,7

Мета на 2015-2019 роки:

розширення міжнародного співробітництва, укріплення позитивного іміджу та зростання інвестиційної привабливості м. Борисполя на міжнародній арені, стимулювання експорту високотехнологічної продукції з високою часткою доданої вартості.

Основні завдання та заходи на 2015-2019 роки:

поглиблення співробітництва із зарубіжними містами та регіонами світу;
участь у міжнародних освітніх та наукових програмах, розвиток культурно-мистецької співпраці, співробітництво у сфері фізичної культури і спорту;
проведення та участь у роботі круглих столів, бізнес-форумів, конференцій з питань зовнішньоекономічного й інших видів міжнародного співробітництва з метою використання зарубіжного досвіду в різних сферах господарського комплексу міста;
співпраця з міжнародними фінансовими та донорськими інституціями щодо залучення грантових коштів на розвиток міста;
активне просування продукції товаровиробників міста на міжнародні ринки;
стимулювання інвестиційної активності іноземних компаній через впровадження новітніх енергозберігаючих технологій у перспективних експортоорієнтованих підприємствах;
участь суб'єктів господарювання міста у виставково-ярмаркових заходах, форумах та інших формах ділового співробітництва з метою популяризації експортного потенціалу міста.

3.1.5. Підтримка розвитку підприємництва

У 2015-2019 роках сталому розвитку підприємництва сприятиме реалізація заходів Програми розвитку малого і середнього підприємництва у м. Борисполі на 2015-2019 роки.

Показники розвитку підприємництва

Показник	Один. виміру	2012	2013	2014 (очікув.)	2015 погн.	2016 погн.	2017 прогн.	2018 прогн.	2019 прогн.
Кількість суб'єктів підприємницької діяльності, в тому числі:	один.	6635	6749	6448	6481	6535	6590	6670	6750
- юридичні особи	один.	1857	1911	1975	1980	2010	2040	2070	2100
- фізичні-особи підприємці	один.	4778	4838	4473	4501	4525	4550	4600	4650
Кількість діючих малих підприємств	один.	1048	1077	1106	1111	1140	1169	1198	1227
Кількість діючих середніх підприємств	один	40	40	39	39	40	41	42	43
Кількість зайнятих працівників в малому та середньому бізнесі	тис. осіб	15378	15628	15678	15750	15900	16050	16200	16350
Обсяги реалізованої продукції (робіт, послуг) малими та середніми підприємствами	млн грн	6780	5430	3620	3640	4040	4500	4950	5500

Загальна сума надходжень до бюджетів усіх рівнів, одержаних від діяльності малого підприємництва	тис.грн	76757	72980	62920	63100	64400	66700	69250	73100
Кількість створених нових робочих місць суб'єктами малого та середнього підприємництва	один.	350	250	50	72	150	150	150	150
Обсяги наданих кредитів суб'єктам підприємництва	млн.грн	4,4	23.1	7,0	7,5	9,0	12,0	15,0	18,0
Кількість об'єктів інфраструктури підтримки підприємництва	один	6	10	10	10	10	10	10	11

Мета на 2015-2019 роки:

створення сприятливих умов для розвитку малого і середнього підприємництва, зростання його інвестиційної та інноваційної активності, підвищення конкурентоспроможності та внеску у забезпечення сталого соціально-економічного розвитку.

Основні завдання та заходи на 2015-2019 роки:

оприлюднення проектів регуляторних актів органів виконавчої влади, проведення обговорення цих проектів за участю громадськості та врахування обґрунтованих пропозицій підприємців;

здійснення перегляду регуляторних актів щодо їх відповідності принципам державної регуляторної політики та приведення їх у відповідність до законодавства України;

оприлюднення звітів про відстеження результативності прийнятих регуляторних актів;

проведення телефонних «гарячих ліній» з питань підприємництва;

забезпечення ефективної взаємодії органів місцевої влади з підприємцями та їх громадськими об'єднаннями;

удосконалення діяльності міського дозвільного центру, як складової частини Центру надання адміністративних послуг;

забезпечення суб'єктів підприємництва вичерпною та актуальною інформацією щодо вимог та порядку одержання документів дозвільного характеру;

удосконалення механізму фінансово-кредитної підтримки суб'єктів господарювання;

підтримка створення та діяльності об'єктів інфраструктури підтримки підприємства;

проведення семінарів та круглих столів із залученням підприємців та їх громадських об'єднань з обговорення проблемних питань підприємницької діяльності;

Мета на 2015-2019 роки:

сприяння створенню сучасної інфраструктури роздрібною торгівлі та побутових послуг на території міста, задоволення потреб мешканців у різноманітних товарах та послугах на європейському рівні.

Основні завдання та заходи на 2015-2019 роки:

надання методично-консультаційної допомоги суб'єктам підприємницької діяльності міста щодо організації роботи підприємств сфери торгівлі;

забезпечення в межах повноважень захисту прав споживачів у сфері торгівлі, ресторанного господарства та побутового обслуговування;

здійснення заходів щодо підвищення рівня обслуговування покупців, покращення санітарно-технічного стану будівель та зовнішнього вигляду ринків, створення належних умов для працівників;

проведення не менше 60 міських ярмарків щорічно із реалізації сільськогосподарської продукції та продовольчих товарів із залученням на споживчий ринок міста додаткових товарних ресурсів від безпосередніх виробників із різних регіонів України;

сприяння у відкритті підприємств побутового обслуговування по тих видах послуг, попит на які не задовольняється;

проведення конкурсів професійної майстерності серед працівників сфери побутового обслуговування населення (конкурсу пеукарського мистецтва «Богиня Альти»);

відзначення суб'єктів господарювання у номінації «Краща ілюмінація» за прикрашення об'єктів до новорічних свят;

посилення взаємодії з контролюючими органами з метою ліквідації місць несанкціонованої торгівлі;

залучення підприємств торгівлі та ресторанного господарства до участі в ярмарках, присвячених Дню міста, Новорічним, Першотравневим, Великоднім святам, шкільного ярмарку, ярмарку виробників сільськогосподарської продукції.

3.2. Розвиток міської інфраструктури

3.2.1. Розвиток житлово-комунального господарства

Показники розвитку житлово-комунального господарства

Показник	Од. вим.	2012р звіт	2013р звіт	2014р очік	2015 прогн	2016 прогн	2017 прогн	2018 прогн	2019 прогн
1. Загальна протяжність доріг у місті, в тому числі:	км	262,6	262,6	262,6	262,6	262,6	262,6	262,6	262,6
протяжність доріг міста з твердим покриттям	км	216,7	217,1	217,1	218,1	219,1	221,1	223,1	225,0
протяжність доріг міста з ґрунтовим покриттям	км	45,5	45,5	45,5	41,5	40,5	38,5	36,5	34,5
2. Загальна площа житлового фонду міста	тис. кв.м.	891,0	910,0	913,0	916,0	922,0	925	928,0	932,0

Показник	Од. вим.	2012р звіт	2013р звіт	2014р очік	2015 прогн	2016 прогн	2017 прогн	2018 прогн	2019 прогн
3. Загальна кількість багатоповерхових житлових будинків у місті	один.	280	281	282	283	285	286	287	288
4. Загальна протяжність мереж:									
водогону	км	102,6	102,6	102,6	102,6	103,0	104,0	105,0	106,0
водовідведення	км	137,2	137,2	137,2	137,2	137,5	137,8	138,0	139,0
тепла	км	52	52	51,0	51,3	51,5	51,5	51,6	52,0
газових мереж	км	219,6	223,3	223,7	224,2	225,0	225,6	226,0	227,0
5. Загальна кількість дитячих майданчиків у місті	штук	175	185	201	205	210	215	220	225
6. Кількість бюветів питної води	штук	12	13	13	14	15	16	17	18

Мета на 2015-2019 роки:

стабільне та ефективне функціонування і забезпечення сталого розвитку житлово-комунальної сфери міста для задоволення потреб споживачів у житлово-комунальних послугах відповідно до встановлених нормативів і стандартів.

Основні завдання та заходи на 2015-2019 роки:

забезпечення належного утримання та ефективної експлуатації об'єктів житлово-комунального господарства, що перебувають у комунальній власності територіальної громади міста;

створення об'єднань співвласників багатоквартирних будинків та залучення населення до утримання житлового фонду міста;

продовження співпраці з міжнародними фінансовими організаціями щодо модернізації, ремонту, реконструкції в житлово-комунальній галузі міста;

капітальний ремонт житлових будинків міста за адресами:

вул. Ясна, 6;

вул. Червоноармійська, 6;

вул. Головатого, 36а;

вул. Нижній Вал, 1;

вул. Поповича, 4 (гуртожиток);

вул. Фурманова, 15;

вул. Глібова, 1, 4;

поточний ремонт житлового фонду міста на суму біля 1,0 млн.грн щорічно;

капітальний ремонт ліфтів за адресами:

вул. Головатого, 13 (1ліфт);

вул. Київський Шлях, 87 (2 ліфти);

вул. Дзержинського, 4 (3 ліфти);

вул. Нова, II, буд. 2 (4 ліфти);

вул. Головатого, 15 (4 ліфти);

поточний ремонт ліфтового господарства;
встановлення трьох дитячих майданчиків;
благоустрій Комсомольського озера та прилеглої території;
благоустрій озера в мікрорайоні УМС-17;
будівництво трансформаторної підстанції на зовнішнє електропостачання по вул. Рильського;

виконання будівельно-монтажних робіт з освітлення, в тому числі по вулицях міста:

вул. Полтавська;
вул. Павлика Морозова;
вул. Щорса;
вул. Зарічна;
вул. Гончара;
вул. Мічуріна;
вул. Зелена;
вул. Лісна;
пров. Дімітрова.

капітальний ремонт вуличного освітлення по:

вул. Каховська – Сосюри;
вул. Свободи;
вул. Кошового.

забезпечення споживачів якісною питною водою, в тому числі будівництво бюветів пиної води по вулицям:

вул. Лютнева;
вул. Горького;
вул. Дзержинського;
вул. Лугова;
мікрорайон Соцмістечко.

будівництво каналізаційних очисних споруд та системи водовідведення очищених побутових стоків міста;

придбання комунальної техніки, в тому числі:

трьох машин для збору та транспортування побутових відходів (сміттєвозів) для КП «ВУКГ»;

міні техніка для прибирання прибудинкових територій (2 одиниці);

екскаватор (1);

грейдер (1);

тактор МТЗ з обладнанням та причепом (1);

придбання контейнерів, євроконтейнерів для побутових відходів (1000 штук);

реконструкція водоповоду по вул. Ботанічна – Гоголя (довжина водопроводу 504 м, діаметром 300 мм, вартість – 1211,580 тис.грн);

еконструкція водопроводу по вул. Ботанічна-Гоголя з переключенням всіх споживачів (вартість біля 2911,585 тис.грн);

вжиття заходів щодо зменшення заборгованості споживачів усіх рівнів за житлово- комунальні послуги шляхом активізації претензійно-позовної роботи з боржниками;

впровадження роздільного збору твердих побутових відходів, ведення роз'яснювальної роботи серед населення щодо культури поводження зі сміттям;

продовження реалізації програм в галузі житлово-комунального господарства;
 забезпечення санітарної очистки міста;
 реконструкція, благоустрій та озеленення парків та скверів у місті;
 забезпечення надійної роботи інженерних систем життєзабезпечення.

3.2.2. Підвищення енергоефективності

Мета на 2015-2019 роки:

своєчасне, повне та безперебійне забезпечення населення послугами тепlopостачання та гарячого водopостачання, підвищення енергоефективності економіки міста, в т. ч. шляхом реалізації проектів з енергозбереження.

Основні завдання та заходи на 2015-2019 роки:

переведення на альтернативні види палива котельнь по вул. Лермонтова, вул. 1 Травня (ДЮОШ) та в мікрорайоні Соцмістечко;
 реконструкція котельні по вул. Ленінградська;
 завершення реалізації інвестиційного проекту «Підвищення енергоефективності в будівлях навчальних закладів м. Борисполя», на який залучено кошти Північної Фінансової Корпорації «НЕФКО» на суму **3981,0 тис. грн** (ДНЗ № 1, «Веселка», ЗОШ № 1, НВК «Перспектива»). Проведення модернізації теплових пунктів, утеплення зовнішніх стін, часткова заміна вікон, модернізація систем вентиляції;
 утеплення житлових будинків;
 утеплення внутрішніх мереж у житлових будинках;
 заміна електрощитових та електропроводки;
 заміна вікон у житлових будинках (місця загального користування);
 введення в дію газових мереж від 0,4 - 1,0 км. щорічно.

3.2.3. Розвиток дорожньо-транспортної інфраструктури

Основні показники розвитку

Показник	Од. виміру	2012р звіт	2013р звіт	2014р очік	2015 прогн	2016 прогн	2017 прогн	2018 прогн	2019 Прогн
Перевезено вантажів автомобільним транспортом	тис.тон.	21,3	25,9	26,0	26,5	27,0	27,7	28,5	29,4
Перевезено пасажирів автомобільним транспортом:	млн.чол.	3,9	5,4	9,5	9,6	9,8	10,0	10,3	10,7

Мета на 2015-2019 роки:

формування ефективного транспортного комплексу, спроможного забезпечити швидке, зручне та безпечне транспортне сполучення між усіма функціональними зонами міста, а також здатного забезпечити потреби громади міста у відповідних послугах та мінімізувати негативний вплив на навколишнє

середовище.

Основні завдання та заходи на 2015-2019 роки:

капітальний ремонт доріг міста:

пров. Щорса;
вул. Робоча;
вул. Переяславська;
вул. Каховська – Сосюри;
вул. Маяковського;
вул. Старовокзальна;
вул. Дубечанська;
вул. Франка – Козацька – Збанацького;
вул. Київський Шлях;
вул. Головатого;
вул. Космонавтів;
вул. Челюскінців;

капітальний ремонт тротуарів міста, в тому числі:

вул. Гоголя (від вул. Ботанічна до вул. Польова);
вул. Шевченка;
вул. Толстого;
вул. Держинського;
вул. Головатого (від будинку № 15 до будинку № 47);
вул. Київський Шлях (на відрізку від вул. 1 Травня до вул. Свердлова).

поточний ремонт доріг та тротуарів;

капітальний ремонт світлофорного об'єкту на перехресті вулиць Головатого – Лютнева – Толстого; та знаків маршрутного орієнтування утримання в належному стані існуючих світлофорних об'єктів, дорожніх знаків;

продовження впровадження системи відеонагляду на вулицях міста;

будівництво залізничного пасажирського сполучення «Повітряний експрес», м. Київ – міжнародний аеропорт «Бориспіль» (за кошти державного бюджету);

будівництво нової аеродромно-диспетчерської вишки у м. Борисполі, ДП «Украерорух»;

удосконалення та розвиток системи платного паркування, будівництво паркінгів майданчиків для паркування;

розвиток та вдосконалення маршрутної мережі міста шляхом оптимізації діючих і введення нових маршрутів на основі досліджень пасажиро- потоків;

влаштування велосипедної доріжки по вул. Київський Шлях, та в Соцмістечку;

оновлення та заміна застарілого рухомого складу гомадського транспорту його власниками.

3.2.4. Житлове будівництво

Основні показники житлового будівництва

Показник	Од. виміру	2012р звіт	2013р звіт	2014р очік	2015 прогн	2016 прогн	2017 прогн	2018 прогн	2019 прогн
----------	---------------	---------------	---------------	---------------	---------------	---------------	---------------	---------------	---------------

Виконано будівельних робіт	млн.грн	484,0	309,3	199,3	203,3	209,4	216,7	225,4	239,0
Введено в експлуатацію житла	тис.кв.м.	55,8	64,7	36,7	37,0	37,7	38,6	39,6	40,8
- тому числі індивідуального	тис.кв.м.	28,1	25,5	23,0	23,1	23,5	24,0	24,6	25,3

Мета на 2015-2019 роки:

створення умов для прискорення забезпечення доступним та якісним житлом громадян, у тому числі пільгових категорій населення, працівників бюджетних установ, малозабезпечених громадян.

Основні завдання та заходи на 2015-2019 роки:

завершення будівництва та введення в експлуатацію розпочатих у попередні роки об'єктів:

	Об'єкт	Забудовник
1.	Будівництво житлового будинку по вул. Лютнева, 43	ТОВ «БМУ-53»
2.	Будівництво багатоповерхового житлового будинку по вул. В. Йови, 1	ПАТ «БК «Укренергобуд»
3.	Будівництво II черги багатоповерхової забудови (I пусковий комплекс) по вул. Маяковського	
4.	Будівництво житлово-торгівельного комплексу по вул. Головатого, 76	ТОВ «Бориспіль Промінвест»
5.	Будівництво 90-квартирного житлового будинку з вбудовано-прибудованими торговельно-офісними приміщеннями по вул. Шевченка, 165-А	ПрАТ «Агробудмеханізація»
6.	Будівництво житлового комплексу з торговими приміщеннями та дитячим закладом в межах вулиць Червоноармійська–Нова-пров. Новий	ТОВ «БК «Вегас-Буд»
7.	Будівництво житлового будинку середньої поверховості по вул. Захисників Вітчизни, 12	ПрАТ «Агробудмеханізація»
8.	Будівництво багатоквартирного житлового будинку з вбудовано-прибудованими торгово-офісними приміщеннями по вул. Банківська, 32	ТОВ «Градобуд-С»
9.	Будівництво житлово-офісного комплексу по вул. Київський Шлях, 95	ТОВ «Бориспільміськбуд»
10.	Будівництво 189-квартирного житлового будинку по вул. Ватутіна, 97	ДП «МО України «Укрвійськбуд»
11.	Будівництво багатоквартирних житлових будинків з об'єктами соцкультпобуту на території мікрорайону Соцмістечка (будинки № 160)	ПП «Реалінвест»
12.	Будівництво 108-квартирного житлового будинку	ТОВ «Тиара» ?

13.	по вул. Головатого, 77-б; Будівництво 72-квартирного житлового будинку по вул. Головатого, 77-а	
14.	Будівництво житлового комплексу «Гольфстрім» по вул. Київський Шлях, 28	ТОВ «Холдингова компанія «Київінвестбуд»

будівництво доступного та соціального житла по пров. Кірова та по вул. Головатого, 36-а;

залучення коштів забудовників м. Бориспіль на розвиток інженерно-транспортної та соціальної інфраструктури;

поліпшення якості послуг з обслуговування житлового фонду;
розроблення необхідної містобудівної документації.

3.3. Охорона навколишнього природного середовища та техногенна безпека

Показник	Од. виміру	2012р звіт	2013р звіт	2014р очік	2015 прогн	2016 прогн	2017 прогн	2018 прогн	2019 Прогн
Викиди забруднювальних речовин в атмосферу від стаціонарних джерел (без діоксиду вуглецю)	тон	138,2	133,2	133,0	131,7	129,7	127,1	123,3	118,4
Викиди порівняно з попереднім роком	%	91,5	96,6	99,8	99,0	98,5	98,0	97,0	96,0
Щільність викидів у розрахунку на 1 кв.км міста	кг	3735,8	3600,6	3594,6	3559,5	3505,4	3435,1	3332,4	3200,0
Обсяг викидів у розрахунку на одну особу населення міста	кг	2,3	2,2	2,1	2,1	2,0	2,0	1,9	1,8

Мета на 2015-2019 роки:

створення умов для зменшення негативного впливу економічної та господарської діяльності на стан природних ресурсів міста та здоров'я населення, зменшення екологічних і техногенних ризиків.

Основні завдання та заходи на 2015-2019 роки:

зменшення обсягів викидів забруднюючих речовин промисловими підприємствами міста шляхом стимулювання впровадження сучасних технологій з енерго- та ресурсозбереження;

будівництво каналізаційних очисних споруд міста;

забезпечення функціонування дощової зливової каналізації на території міста;

озеленення міста (садіння дерев, зелених насаджень, відновлення газонів, реконструкція застарілих дерев міського парку культури, захисні насадження навколо водних об'єктів);

здійснення заходів з ліквідації підтоплень вулиць та будинків міста, в тому числі будівництво захисту від підтоплення мікрорайонів житлової забудови по вул. Франка, вул. Матросова, вул. Чернігівська, вул. Шевченка, вул. Мануїльського;

підвищення екологічної культури населення та рівня знань з охорони навколишнього природного середовища та цивільного захисту;

облаштування скверу біля пам'ятника Т.Г. Шевченку,

озеленення прилеглої території Комсомольського озера, благоустій Княжицького озера, озер по вул. Поповича;

продовження будівництва та введення в експлуатацію каналізаційних мереж в м. Борисполі;

узгодження питання прокладання траси з сільськими територіальними громадами щодо будівництва колектора по скиду очищених стічних вод від комплексу очисних споруд м. Борисполя;

придбання приладів для здійснення контролю за якістю стічних вод;

ведення земельного кадастру;

виконання послуг (у разі потреби) та з метою попередження по ліквідації наслідків буреломів, сніголамів, вітровалів;

розроблення схеми санітарної очистки м. Борисполя;

вдосконалення системи забезпечення техногенної та пожежної безпеки у м. Бориспіль;

створення та подальший розвиток спеціалізованих та добровільних аварійно-рятувальних служб, служб, підрозділів і формувань цивільного захисту;

забезпечення захисту життя і здоров'я громадян від надзвичайних ситуацій та їх негативних наслідків;

забезпечення населення і особового складу невоєнізованих формувань цивільного захисту засобами індивідуального захисту;

виявлення, вилучення та знешкодження вибухонебезпечних предметів часів Великої Вітчизняної Війни, а також реабілітацію територій, забруднених внаслідок військової діяльності;

створення матеріальних резервів для запобігання, ліквідації надзвичайних ситуацій техногенного і природного характеру та їх наслідків;

забезпечення оповіщення населення про загрозу та виникнення надзвичайних ситуацій техногенного, природного або воєнного характеру;

накопичення та зберігання матеріального резерву на запобігання та ліквідацію надзвичайних ситуацій (придбання будівельних матеріалів, засобів господарського призначення, паливно-мастильних матеріалів, майна для забезпечення спеціальних завдань приладів радіаційної та хімічної розвідки, радіостанцій, придбання комплектів електросирен та вуличних гучномовців);

ремонт складу зберігання майна матеріального резерву;

приведення захисних споруд цивільного захисту відповідно до норм.

3.4. Соціальна сфера

3.4.1. Демографічний розвиток, підтримка сімей та молоді

Показники розвитку демографії

Показник	Од. виміру	2012 звіт	2013 звіт	2014 очік	2015 прогн	2016 прогн	2017 прогн	2018 прогн	2019 прогн
Чисельність наявного населення	тис.чол	59,6	60,2	60,8	61,4	62,0	62,6	63,3	64,0
Приріст/ зменшення (+, -)	осіб	677	615	600	612	625	648	692	731
Природній приріст	осіб	160	110	108	111	114	122	157	180
Міграційний приріст	осіб	517	505	492	501	511	526	535	551
Кількість народжених	осіб	744	785	705	707	708	711	739	754
Кількість померлих	осіб	584	675	597	596	594	589	582	574
в тому числі дітей, віком до 1 року	осіб	4	2	2	-	-	-	-	-
Кількість шлюбів	один.	505	517	520	525	531	540	543	550
Кількість розлучень	один.	140	86	85	83	80	78	76	73
Середня тривалість життя	років	67,8	67,6	67,6	67,7	67,8	67,9	68,0	68,0

Показники сім'ї, молоді

Показник	Од. вим.	2012 звіт	2013 звіт	2014 очік.	2015 прогн	2016 прогн	2017 прогн	2018 прогн	2019 Прогн
Кількість дитячих будинків сімейного типу	один	1	1	2	2	2	2	2	2
Кількість дітей у дитячих будинках сімейного типу	осіб	6	6	11	11	11	11	11	11
Кількість вихователів у дитячих будинках сімейного типу	осіб	2	2	4	4	4	4	4	4
Обсяги фінансування дитячих будинків сімейного типу (державний бюджет)	тис. грн	191,71	211,98	278,62	410,00	460,00	510,00	560,00	620,00
Кількість багатодітних сімей у місті	один	275	263	295	295	297	300	303	305
Кількість дітей в багатодітних сім'ях	осіб	874	852	948	948	954	1000	1004	110
Кількість неповних сімей	один	37	34	41	41	41	41	41	41
Кількість дітей з неповних сімей	осіб	117	109	128	128	128	128	128	128
Кількість дітей-сиріт та ПБП у місті	осіб	68	71	80	80	80	80	80	80
Кількість одиноких багатодітних матерів у місті	осіб	37	34	41	41	41	41	41	41

Мета на 2015-2019 роки:

покращення демографічної ситуації, поліпшення якісних характеристик життя населення та гармонізації процесів його відтворення, пропаганда сімейних цінностей, виховання відповідального батьківства і материнства,

застосування системи сімейно-орієнтованого підходу у запобіганні соціального сирітства та догляду за дітьми-сиротами та дітьми, позбавленими батьківського піклування, підвищення якості та доступності надання оздоровчих та відпочинкових послуг для дітей, створення сприятливих умов соціалізації дітей та молоді.

Основні завдання та заходи на 2015-2019 роки:

створення умов для повноцінного розвитку сім'ї та соціальна допомога сім'ям, які опинилися в складних життєвих обставинах;

оптимізація закладів соціального захисту дітей, в тому числі добудова до приміщень Центру соціально-психологічної реабілітації дітей і молоді розумово-відсталих та з функціональними обмеженнями «Наш дім»;

захист житлових та майнових прав дітей-сиріт та дітей, позбавлених батьківського піклування, які виховуються в будинках дитини, школах-інтернатах, дитячих будинках сімейного типу та прийомних сім'ях;

організація роботи з талановитою та обдарованою молоддю (організаційне забезпечення висунення кандидатур на присудження премій міського голови для обдарованої молоді);

створення сприятливого середовища для забезпечення зайнятості молоді; співпраця та підтримка молодіжних та дитячих громадських організацій (Молодіжний парламент міста);

щорічне привітання першого жителя міста, народженого у новому році; проведення оперативно-профілактичних заходів (рейдів) «Канікули», «Діти вулиці», «Вокзал» та інші, з метою своєчасного виявлення бездоглядних та безпритульних дітей;

проведення благодійницької акції по наданню канцелярських приладів по результатам проведення Всеукраїнського рейду «Урок»;

надання матеріальної адресної допомоги на лікування дітям соціально-незахищених категорій;

проведення благодійної акції до Дня Великодня по наданню предметної матеріальної допомоги у вигляді продуктів харчування для сімей, що опинилися у складних життєвих обставинах;

підвищення рівня обізнаності мешканців щодо сучасних проявів торгівлі людьми шляхом проведення інформаційно-просвітницької роботи, розповсюдження соціальної реклами, виготовлення буклетів, плакатів, листівок;

надання з місцевого житлового фонду соціального призначення, житла для передачі у користування дітям-сиротам, дітям, позбавленим, батьківського піклування, віком від 16 років, особам з числа дітей-сиріт, дітей, позбавлених, батьківського піклування;

збереження житлового фонду соціального призначення для дітей-сиріт, дітей, позбавлених, батьківського піклування, осіб із їх числа, належне обслуговування та ремонт, упорядкування та утримання соціального житла та прибудинкових територій, газо-, водо-, електропостачання та водовідведення, надання інших житлових та комунальних послуг;

якісне проведення оздоровлення та відпочинку дітей, гарантування безпеки перебування дітей у закладах оздоровлення та відпочинку шляхом

підвищення якості надання таких послуг;

профілактика тютюнопаління, алкоголізму, наркоманії, ВІЛ/СНІДу у молодіжному середовищі;

проведення навчально-методичних освітніх заходів, круглих столів для учнівської та студентської молоді, молодіжних та жіночих громадських організацій, представників влади, засобів масової інформації;

залучення молоді до управління містом та до служби в органах місцевого самоврядування;

розвиток волонтерського руху, залучення більшої кількості волонтерів для проведення заходів соціального спрямування.

3.4.2. Розвиток ринку праці та підвищення рівня доходів населення

Показники ринку праці

Показник	Од. вим.	2012 звіт	2013 звіт	2014 очік.	2015 прог.	2016 прог.	2017 прог.	2018 прог.	2019 прог.
Кількість незайнятих осіб, які звернулись із питань працевлаштування	осіб	982	1672	1480	1242	1243	1244	1244	1244
Кількість безробітних	осіб	257	602	1050	1050	1000	975	948	919
Рівень безробіття	%	0,7	1,6	2,0	1,9	1,7	1,5	1,2	0,7
Кількість актуальних вакансій	один.	176	241	230	230	230	230	220	220
Працевлаштовано осіб протягом року	осіб	485	590	402	487	488	488	488	488
Вивільнено працівників	осіб	52	519	175	170	150	130	120	110
Залучено до громадських робіт	осіб	86	17	78	91	92	92	92	92
Створено нових робочих місць	один.	1940	1140	600	605	620	700	800	1000
Середньомісячний розмір заробітної плати	грн.	5015	5347	5550	5605	5661	5774	5918	6096
Середній розмір пенсії	грн.	1496,4	1885,9	1912,5	1950,2	1989,2	2001,5	2108,3	2231,3
Наявна кількість пенсіонерів	осіб.	14720	14714	15229	15642	16004	16318	16552	16928
-з них працюючих пенсіонерів	осіб.	7600	7733	7844	7944	8044	8144	8244	8344
Середньомісячний фонд виплати пенсій	млн. грн	24,9	26,3	28,1	29,8	31,5	33,3	35,2	37,1
Заборгованість підприємств міста до Пенсійного фонду (страхові внески, пільгові пенсії)	тис. грн	1864,1	2197,3	2296,2	2000,0	-	-	-	-

Мета на 2015-2019 роки:

підвищення якості життя та рівня доходів населення, збереження трудового потенціалу міста, розвиток ринку праці та зростання зайнятості населення. Забезпечення своєчасної та в повному обсязі виплати пенсії, заробітної плати.

Основні завдання та заходи на 2015-2019 роки:

сприяння збереженню існуючих робочих місць та створення нових робочих місць;

працевлаштування незайнятих та безробітних громадян за сприяння міської служби зайнятості на вільні та новостворені, заброньовані та дотаційні робочі місця, залучення до участі в оплачуваних громадських роботах;

підтримка підприємницької ініціативи серед безробітних, організація професійної підготовки з основ підприємництва для подальшого заняття підприємницькою діяльністю;

професійне навчання, перенавчання та підвищення кваліфікації безробітних;

проведення моніторингу обсягів вивільнення працівників та стану зайнятості на підприємствах, в організаціях та установах міста, проведення виїзних консультацій на підприємства, де передбачається, або відбувається вивільнення працівників;

проведення перевірок (обстежень) підприємств та організацій міста з питань дотримання роботодавцями мінімальних державних гарантій з оплати праці, норм Генеральної та галузевих угод та міжкваліфікаційних співвідношень в оплаті праці та вжиття відповідних заходів реагування за результатами виявлених порушень;

проведення моніторингу цін на споживчому ринку товарів з метою недопущення їх випереджаючого зростання по відношенню до темпів зростання середньомісячної заробітної плати у м. Боисполі;

забезпечення своєчасної виплати пенсій, стипендій та ін. соціальних виплат.

проведення засідань робочої групи з питань легалізації виплати заробітної плати в місті

проведення роз'яснювальної роботи про негативні соціальні наслідки нелегальних трудових відносин та виплати заробітної плати «в конвертах» шляхом проведення із суб'єктами господарювання семінарів, нарад, засідань, виступів на телебаченні і публікацій у засобах масової інформації

недопущення виникнення заборгованості з виплати заробітної плати в бюджетній сфері, на підприємствах комунальної власності;

легалізація трудових відносин у сфері зайнятості населення та виплати заробітної плати;

ліквідація та недопущення подальшого виникнення заборгованості по платежах до Пенсійного фонду, ОДП;

своєчасне проведення перерахунків пенсій відповідно до змін у законодавстві та за зверненнями пенсіонерів;

сприяння наповненню доходної частини бюджету Пенсійного фонду України за рахунок легалізації заробітної плати, підвищення платіжної

дисципліни страхувальників та погашення існуючої заборгованості зі сплати страхових внесків;

проведення інформаційно-роз'яснювальної роботи серед населення міста щодо діючого пенсійного законодавства.

3.4.3. Соціальний захист населення

Показники соціальних виплат мешканцям міста

Показник	один. вим.	2012	2013	2014 очік.	2015 прогн.	2016 прогн.	2017 прогн.	2018 прогн.	2019 прогн.
Кількість одержувачів усіх видів допомог та субсидій	осіб	5006	5065	4976	5205	5376	5498	5677	6727
Виплачено усіх видів соціальних допомог та субсидій, всього	млн. грн	35,6	42,4	45,7	55,5	61,9	68,8	76,4	84,8
Кількість одержувачів субсидії	сімей	1468	1382	1450	1480	1500	1520	1550	1600
Виплачено субсидій	млн. грн	1,8	1,7	1,9	2,0	2,2	2,4	2,7	3,0
Виплачено допомог:									
сім'ям з дітьми	сімей млн. грн	3010 28,6	3100 34,3	2900 36,5	3060 44,2	3170 49,7	3200 55,7	3290 62,3	3910 69,8
допомога малозабезпеченим	осіб тис. грн	8 104,0	11 192,4	16 225,0	25 600,0	30 630,0	35 650,0	40 690,0	43 710,0
дітям-інвалідам	осіб млн. грн	357 4,3	386 4,9	408 5,7	420 7,0	440 7,5	490 8,0	530 8,5	590 8,9
дітям-сиротам	осіб тис. грн	4 298,7	4 475,8	4 500,0	5 620,0	5 650,0	6 700,0	6 730,0	6 750,0
особам, які надають соц. послуги	осіб тис. грн	125 194,97	129 206,3	131 147,6	139 209,0	145 220,0	150 230,0	157 260,0	163 300,0
особам, які не мають права на пенсію	осіб тис. грн	24 272,34	32 348,92	39 415,00	43 490,0	46 550,0	49 620,0	52 695,0	55 771,0
на догляд за психічно-хворими	осіб тис. грн	10 60,21	21 288,76	28 390,00	33 410,0	40 430,0	48 450	52 480	60 500,0
Забезпечено пенсіонерів та інвалідів путівками для санаторно - курортного лікування	осіб	72	52	34	34	34	34	34	34

Мета на 2015-2019 роки:

підвищення якості життя та розширення системи адресної підтримки незахищених верств населення. Забезпечення своєчасних та в повному обсязі соціальних виплат.

Основні завдання та заходи на 2015-2019 роки:

реалізація заходів міської комплексної програми «Турбота» на 2015-2020 роки;

матеріальна підтримка найбільш незахищених категорій населення міста шляхом виплати адресної грошової допомоги;

надання матеріальної допомоги сім'ям, що знаходяться у кризі (депутатські кошти, міський бюджет);

соціальна реабілітація та максимальна адаптація до суспільного життя осіб з обмеженими фізичними та розумовими можливостями;

продовження дії проєктів «Соціальне таксі» для підопічних територіального центру, пенсіонерів та людей з особливими потребами та «Соціальна катка»;

надання соціальних та медичних послуг міського територіального центру (надомне обслуговування одиноких непрацездатних громадян та психічно хворих громадян, соціально-побутові послуги, гуманітарна допомога, благодійна допомога);

надання соціальної підтримки дітям, що проживають у складних умовах (діти-сироти, діти-інваліди, діти, що залишилися без піклування батьків);

забезпечення оздоровлення та санаторно-курортного лікування дітей з особливими потребами, підопічних дитячих будинків-інтернатів, ветеранів війни та праці, громадян, постраждалих внаслідок Чорнобильської катастрофи;

співпраця з громадськими організаціями інвалідів, ветеранів війни та праці, постраждалих від аварії на ЧАЕС та іншими організаціями;

надання одноразової матеріальної допомоги сім'ям загиблих військовослужбовців під час проведення антитерористичної операції в східних областях України;

сприяти наданню одноразової матеріальної допомоги сім'ям, які прибувають з Автономної Республіки Крим, м. Севастополя, Луганської та Донецької областей;

сприяти наданню матеріальної допомоги громадянам міста, що потрапили в скрутне матеріальне становище;

надавати інвалідам I та II групи по зору та дітям-інвалідам по зору пільг на сплату комунальних послуг;

залучення дітей-інвалідів до занять у гуртках, секціях загальноосвітніх та позашкільних навчальних закладах міста;

зміцнення матеріально-технічної бази територіального центру соціального обслуговування (надання соціальних послуг) громадянам (поточний ремонт відділень територіального центру, придбання обладнання для пральні, перукарні, медичного кабінету, придбання засобів реабілітації);

розвиток Реабілітаційної установи змішаного типу для інвалідів та дітей-інвалідів «Наш дім» – відкрити на базі установи відділення ранньої реабілітації для дітей-інвалідів (третя група денного перебування).

3.5. Гуманітарна сфера

3.5.1. Підвищення стандартів у галузі освіти

Показники розвитку освітньої галузі

Показник	Од. вим.	2012 звіт	2013 звіт	2014 очік.	2015 прогн	2016 прогн	2017 прогн	2018 прогн	2019 прогн
Кількість загальноосвітніх навчальних закладів	один	8	8	8	8	8	9	9	10
Кількість навчальних місць в загальноосвітніх навчальних закладах	один	6040	6040	6040	6040	6950	6950	6950	7250
Кількість учнів у загальноосвітніх навчальних закладах	осіб	5950	6092	6546	6800	6850	7000	7000	7150
в тому числі:									
- учнів у денних загальноосвітніх навчальних закладах	осіб	5813	6023	6494	6750	6800	6950	6950	7100
- учнів у вечірніх загальноосвітніх навчальних закладах	осіб	137	69	52	50	50	50	50	50
Кількість вчителів у загальноосвітніх навчальних закладах	осіб	430	432	435	440	446	450	450	455
Кількість дитячих дошкільних навчальних закладів	один	11	12	12	13	13	14	14	14
Кількість дітей у дошкільних закладах	осіб	2400	2680	2910	2950	3030	3180	3190	3200
Кількість місць у дошкільних закладах	місць	1218	1328	1368	1408	1498	1638	1638	1638
Охоплення дітей дошкільного віку дошкільною освітою	%	95	100	100	100	100	100	100	100
Кількість вихователів у ДНЗ	осіб	172	172	159	162	170	185	185	185
Кількість позашкільних навчальних закладів	один	4	4	4	4	4	4	4	4
Кількість учнів у позашкільних навчальних закладах	осіб	3020	3164	3241	3240	3250	3250	3250	3250
Кількість викладачів у позашкільних навчальних закладах	осіб	54	54	54	54	56	56	56	57
Кількість приватних навчальних закладів	один	1	1	1	2	2	2	2	3
Кількість учнів у приватних закладах	осіб	120	158	158	210	210	210	210	270
Кількість викладачів у приватних навчальних закладах	осіб	22	60	60	80	80	80	80	100
Створено додатково навчальних місць, всього, в тому числі:	місць	120	110	40	130	20	1110	-	140
- у школах	місць	-	-	-	-	-	900	-	120
- у садочках	місць	-	110	40	40	20	150	-	20
- у приватних навчальних закладах	місць	120	-	-	90	-	60	-	-
Оздоровлено дітей шкільного віку, всього, в тому числі:	осіб	4308	4523	3948	3890	3945	4095	4150	4300
- за бюджетні кошти	осіб	358	398	391	390	395	395	400	400
- за кошти батьків	осіб	3950	4125	3557	3500	3550	3700	3750	3900
- за благодійні кошти	осіб	40	40	40	100	100	120	120	150

Головна мета на 2015-2019 роки:

формування сучасного освітнього простору, що забезпечить якість освіти, її конкурентоспроможність відповідно до європейських освітніх стандартів.

Основні завдання та заходи на 2015-2019 роки:

Для дошкільної освіти:

будівництво нового дошкільного навчального закладу по вул. Горького;
будівництво нового дошкільного навчального закладу по вул. Привокзальна;

будівництво нового садочку на розі вул. Держинського-Франка;
добудова Дошкільного навчального закладу № 1 на 80 місць з басейном. утеплення горища, підвального перекриття, даху, монтаж індивідуальної системи опалення, ремонт електропостачання, благоустрій території;

ремонт, утеплення стін, заміна вікон та зовнішніх дверей, ремонт електропостачання, Дошкільного навчального закладу № 2;

підвищити рівень активності педагогів щодо ведення інноваційної діяльності та узагальнення власного педагогічного досвіду;

максимально охопити дітей дошкільною освітою та сприяти наданню їм якісних освітніх послуг;

введення додаткових посад помічника вихователя для груп, у яких перебувають діти з особливими потребами;

відновити пожежну сигналізацію у дошкільних навчальних закладах № 1, № 2, «Колосочок», «Сонечко», «Веселка», «Росинка», «Світлячок», «Теремок», «Журавонька»;

здійснити модернізацію спортивних та ігрових майданчиків у дошкільних навчальних закладах;

забезпечити поповнення та оновлення комп'ютерної техніки у закладах;
розширення мережі дошкільних навчальних закладів різних типів і форм власності, зокрема: будівництва нових закладів, проведення капітального ремонту приміщень дошкільних навчальних закладів;

повернення приміщень ДНЗ, що використовувалися не за призначенням (КП «ЖРЕУ» розірвати договір оренди приміщення по вул. Привокзальна, 1);

створення додаткових місць у функціонуючих Дошкільних навчальних закладів з метою ліквідації (суттєвого скорочення) черги на влаштування дітей у дошкільні навчальні заклади;

забезпечити охорону життя і збереження здоров'я дітей раннього та дошкільного віку, у тому числі, з особливими потребами;

сприяти використанню нетрадиційних, альтернативних технологій і методик, спрямованих на зміцнення та відновлення здоров'я дітей;

у зв'язку з прийняттям нових державних стандартів початкової та дошкільної освіти продовжувати забезпечувати взаємодію в освітній роботі з дітьми старшого дошкільного і молодшого шкільного віку;

створити належну матеріальну базу для фізичного виховання дітей дошкільного віку;

забезпечити 100% оволодіння вихователями закладу комп'ютерними технологіями;

осучаснити розвивальний життєвий простір у групових кімнатах;

забезпечити особистісне зростання кожної дитини з урахуванням її

здатків, здібностей, індивідуальних психічних і фізичних особливостей.

Для загальної середньої освіти:

- будівництво нової школи I-III ступенів по вулиці Робоча-Банківська;
- будівництво нової школи у мікрорайоні Нестерівка;
- будівництво спортивного залу, капітальний ремонт НВК «Ліцей «Дизайн-освіта» –спеціалізована школа I-III ступенів ім. П.Чубинського»;
- капітальний ремонт спеціалізованої школи I-III ступенів № 5;
- капітальний ремонт ЗОШ I-III ступенів № № 6, 7;
- ремонт та облаштування спортивних майданчиків, спорудження додаткових майданчиків зі штучним покриттям;
- створення умов для організації інклюзивного навчання дітей із особливими освітніми потребами (дітей з вадами фізичного та психічного розвитку, в тому числі дітей-інвалідів) відповідно до Порядку організації інклюзивного навчання у загальноосвітніх навчальних закладах, затвердженого постановою Кабінету Міністрів України від 15.08.2011 № 872, зокрема забезпечення архітектурного доступу до навчальних закладів;
- відновити пожежну сигналізацію у загальноосвітніх школах I-III ст. № № 1, 3, 6, 8, СШ № 5;
- здійснити облаштування кабінетів інформатики для учнів початкової школи та оновлення комп'ютерної техніки;
- продовжити формування єдиного інформаційно-навчального середовища та розроблення системи інформаційних освітніх ресурсів, у тому числі функціонування Єдиної державної електронної бази освіти;
- забезпечити науково-методичний супровід впровадження нових Державних стандартів початкової, базової та повної загальної середньої освіти, змісту її реформування; зміцнення матеріально-технічної бази; підвищення рівня професійної компетентності педагогів;
- забезпечити створення сприятливих умов для роботи молодих спеціалістів;
- здійснення модернізації мережі навчальних закладів з урахуванням демографічних, економічних, соціальних перспектив розвитку міста;
- створення умов для розвитку загальноосвітніх та дошкільних навчальних закладів, заснованих на приватній формі власності;
- залучення навчальних закладів до науково-дослідницької та експериментальної діяльності всіх рівнів;
- створення умов для диференціації навчання, посилення професійної орієнтації та допрофільної підготовки, забезпечення профільного навчання, індивідуальної освітньої траєкторії розвитку учнів відповідно до їх особистісних потреб, інтересів і здібностей;
- створення умов для інклюзивного та інтегрованого навчання дітей з особливими освітніми потребами;
- розвиток методичних служб, використання сучасних інформаційних та комунікативних технологій у системі науково-методичної роботи з педагогічними працівниками, надання індивідуальної допомоги в професійному самовдосконаленні педагогів;
- сприяти удосконаленню професійної компетентності учителів та їх

Кількість бібліотек у місті	один	3	3	3	3	4	4	4	4
Кількість персоналу бібліотек	осіб	27	27	26	27	28	28	28	28
Книжковий фонд	прим.	78 952	77 693	77 500	78 000	78 300	78 700	79 000	79 350
Кількість місць читального залу	шт.	77	77	77	77	80	80	80	80
Кількість відвідувань бібліотеки в середньому за місяць	осіб	5 009	6 104	6 160	6 208	6 250	6 300	6 350	6 400
Питома вага міських бібліотек, які мають доступ до мережі Інтернет	%	33%	100%	100%	100%	100%	100%	100%	100%
Кількість музеїв у місті	один.	1	1	1	1	1	1	1	1
Кількість персоналу музею	осіб	18	19	14	16	18	18	18	18
Музейний фонд	прим.	36893	37212	37594	37809	38078	38300	38550	38800
Кількість відвідувачів у середньому за місяць	осіб	725,7	823,2	798,9	834,1	840	850	870	895
Кількість театрів у місті	шт	1	1	1	1	1	1	1	1
Кількість працівників театру	осіб	4	4	4	4	5	5	5	5
Кількість місць у театрі	шт	62	62	62	62	62	62	62	62
Кількість вистав, які відбулись	шт	65	82	75	80	80	80	80	80
Кількість відвідувачів у середньому за місяць	осіб	250	280	280	300	300	400	400	400
Кількість дитячих шкіл естетичного виховання	один.	1	1	1	1	1	1	1	1
Кількість учнів у них	осіб	518	520	518	520	520	520	520	520
Кількість кінотеатрів у місті	шт	1	1	1	1	1	1	1	1
Кількість місць у них	шт	208	208	208	208	208	208	208	208

Головна мета на 2015-2019 роки:

Забезпечення створення творчої культурної атмосфери у місті, збереження та примноження культурно-мистецьких надбань, історичного обличчя міста, популяризація та інтеграція національного мистецтва у світовий культурний простір.

Основні завдання та заходи на 2015-2019 роки:

Розвиток бібліотечної галузі

капітальний ремонт юнацького залу та дитячої бібліотеки;
забезпечення збереження та розвитку існуючої мережі бібліотек;
забезпечення поповнення бібліотечних фондів (книги, періодичні друковані видання, документи на електронних носіях інформації);
забезпечення бібліотек системами захисту фондів від розкрадання (двері, позавідомча охорона) та пожежною сигналізацією;
забезпечення автоматизації бібліотечно-бібліографічних процесів: придбання десяти комп'ютерів, три принтери, два сканери, сервери, створення локальних мереж з метою підвищення рівня обслуговування читачів та оновлення комп'ютерної техніки відповідно до сучасних вимог;
зміцнення та розвиток матеріально-технічної бази бібліотек (придбання бібліотечних меблів, оргтехніки);

Розвиток Культурно-мистецького комплексу «АКАДЕМ»

закінчення ремонту та реконструкції будівлі, системи опалення по вул. Радгоспна, 1. Додаткова установка радіаторів опалення в актовому залі. Ремонт в актовому залі, заміна лінолеуму;

модернізація матеріально-технічної бази (придбання ноутбука, меблів, стелажів вітрин, стільців в актовий зал);

забезпечення КМК «Академ» звукопідсилювальною та музичною апаратурою (мікрофонний кабель, піаніно, студійний мікрофон, стійки під мікрофон, тощо);

Розвиток музичної школи

реконструкція музичної школи з прибудовою камерного концертного залу;

забезпечення школи музичними інструментами (акордеон, баян, синтезатор, бандура, ямаха, саксофон);

забезпечення аудіо, відеоапаратурою, музичними центрами, звукопідсилювальною апаратурою;

придбання нових костюмів для учасників колективів;

участь колективів в обласних, всеукраїнських, міжнародних конкурсах та фестивалях;

проведення музичних свят «Міжнародний день музики», «Посвячення в юні музиканти», звітний концерт школи, фестиваль-конкурс «Музичний компот»;

Розвиток муніципального театру

забезпечення театру сценічними костюмами, реквізитом до діючого репертуару;

зміцнення та розвиток матеріально-технічної бази (сучасними світловими апаратами, аудіо-, відеотехнікою, оргтехнікою);

своєчасне проведення капітальних та поточних ремонтів;

Розвиток музейної справи

закінчення капітального ремонту огорожі музею;

капітальний ремонт фасаду будівлі;

добудова фондосховища музею;

капітальний ремонт експозиційних залів музею та підсобних приміщень;

переобладнання залів новими виставковими вітринами;

поповнення фондів новими експонатами;

збільшення площ філії музею «Сучасний Бориспіль»;

зміцнення матеріально-технічної бази музею (придбання комп'ютерів – 2 шт., принтерів – 2 шт., сканерів – 1 шт., створення локальної мережі);

водовідведення з території музею;

встановлення та утримання рекламного лайтбоксу;

переекспозиція залу «Київська Русь»;

проведення стаціонарних та пересувних виставок, вечорів із цікавими людьми;

Збереження, відродження і розвиток народних художніх промислів

створення музею, студії народних промислів у місті;

сприяння створення салону-магазину, відділів у магазинах із продажу українських сувенірів, виробів народних художніх промислів та традиційного народного мистецтва;

відновлення діяльності творчо-виробничих майстерень;

сприяння створенню навчально-показових і творчих майстерень та виділенню приміщень з нежитлового фонду під творчі майстерні майстрам народних художніх промислів;

підтримка і популяризація творчості талановитих художників-аматорів, народних майстрів;

Культурно-мистецькі заходи

організація та проведення культурний заходів: Новий рік, День святого Валентина, Масляна, День працівників культури та аматорів народного мистецтва, Міжнародний жіночий день, День Перемоги, День сім'ї, День матері, День музеїв, Трійця, День Конституції, День молоді, Івана-купала, День Незалежності, День музики, День бібліотекаря, День міста, День студента, день художника, День святого Миколая, відзначення ювілейних дат та звітні концерти творчих колективів міста;

проведення фестивалів: «Сесія», «Студентська весна», «Фольклорних колективів», Рок-фестиваль, «Патріотичної пісні», «Баяністів, гармоністів, акордеоністів», КВК, «Молода жінка року», «Щаслива наречена» (фестиваль молодих родин), «Це наш час» (фестиваль молодіжної творчості), «Брейк-данс»;

інформування громади міста про заплановані заходи.

3.5.3. Розвиток фізичної культури та спорту

Показники розвитку спортивної галузі

Показник	Од. вим.	2012 звіт	2013 звіт	2014 очік.	2015 прогн	2016 прогн	2017 прогн	2018 прогн	2019 прогн
Кількість спортивних закладів	шт	3	3	3	3	3	3	3	3
Кількість тренерів у них	осіб	35	37	38	39	40	42	44	47
Кількість відвідувачів у середньому за місяць	осіб	1380	1460	1631	1803	2015	2245	2510	2810
Кількість спортивних майданчиків у місті	один	73	73	73	74	75	76	77	78
Кількість стадіонів	один	3	3	3	3	3	3	3	4
% спортивно-активного населення міста	%	13,5	13,6	13,7	13,8	14,0	14,2	14,4	14,6
Кількість спортивних залів	один	12	12	12	12	12	12	12	12
Кількість плавальних басейнів	один	1	1	1	1	1	1	1	1
Кількість велобаз	один	1	1	1	1	1	1	1	1

Головна мета на 2015-2019 роки:

створення умов для стабільного розвитку сфери фізичної культури та спорту, максимальне залучення до здорового способу життя всіх категорій населення

Основні завдання та заходи на 2015-2019 роки:

збереження та стабільне функціонування фізкультурно-спортивної мережі міста;

поточний ремонт глядацьких місць забезпечивши їх накриттям на міському стадіоні «Колос»;

поточний ремонт футбольного та хокейного стадіонів;

поточний ремонт площинних спортивних споруд;

поточний ремонт підліткового клубу «Титан» по вул. Київський Шлях, 2а;

будівництво спортивних майданчиків за адресами:

вул. Ватутіна;

вул. Мануїльського;

вул. Привокзальна, 2б.

виконання заходів Комплексної програми розвитку фізичної культури і спорту у м. Борисполі на 2012 – 2016 роки;

створення умов для навчально-тренувального процесу спортсменів, членів збірних команд міста;

проведення традиційних щорічних фізкультурно-спортивних масових заходів згідно з календарним планом спортивно-масових заходів;

створення умов для занять фізичною культурою і спортом особам з обмеженими фізичними можливостями;

проведення навчально-тренувальних зборів та підготовка до участі у чемпіонатах, кубках України, всеукраїнських, а також міжнародних спортивних змаганнях з олімпійських та неолімпійських видів спорту серед спортсменів різних вікових груп.

Додаток 1

Перелік програм м. Бориспіль, які передбачається реалізувати у 2015-2019 роках

№ з/п	Назва програми	Рішення міської ради про затвердження програми	Виконавець
1	2	3	4
1	Програма інформування громадськості, щодо діяльності органів місцевого самоврядування на 2011- 2015роки	23.12.2010 № 80-3-VI	Відділ інформаційної діяльності та комунікацій з громадськістю
2	Програма підтримки та розвитку КП «ТелеРадіоСтудія» Бориспіль» на 2015-2017	16.12.2014	КП «ТелеРадіоСтудія»

	роки	№ 4733-58-VI	«Бориспіль»
3	Програма розвитку і діяльності громадсько-політичної газети «Трудова слава» на 2013-2017 роки	11.12.2012 № 2639-31- VI	Громадсько-політична газета «Трудова Слава»
4	Програма співпраці виконавчого комітету міської ради, місцевих громадських організацій, структурних утворень політичних партій, органів самоорганізації населення та сприяння розвитку демократизації суспільства на 2011- 2015 роки	23.12.2010 № 81-3-VI	Відділ інформаційної діяльності та комунікацій з громадськістю
5	Програма відзначення державних та професійних свят, ювілейних дат, заохочення за заслуги перед містом на 2011-2015 роки	23.12.2010 № 82-3-VI	Відділ інформаційної діяльності та комунікацій з громадськістю
6	Цільова соціальна Програма розвитку цивільного захисту в м.Борисполі на 2015-2017 роки	розробляється	Відділ з питань надзвичайних ситуацій та цивільного захисту населення
7	Програма діяльності Бориспільської міської організації ветеранів України на 2012-2015 роки	22.11.2011 № 1328-18- VI	Управління соціального захисту населення,
8	Міська комплексна програма "Турбота" на 2015-2020 роки	16.12.2014 № 4734-58- VI	Управління соціального захисту населення
9	Програма подолання дитячої бездоглядності, підтримки сімей з дітьми "Назустріч дітям" на 2010-2017 роки	27.07.2010 № 8236-68-V	Служба у справах дітей
10	Програма енергозбереження та енергоефективності у навчальних закладах м.Борисполя на 2013 - 2017 роки	01.10.2013 № 3510-42-VI	Управління освіти та науки
11	Програма відпочинку та оздоровлення дітей на 2013-2017 роки	11.12.2012 № 2638-31-VI	Управління освіти та науки
12	Програма розвитку освітньої галузі міста Борисполя на 2015-2019 роки	розробляється	Управління освіти та науки
13	Комплексна програма розвитку галузі культури міста Борисполя на 2011-2015 роки	21.06.2011 № 838-11-VI	Управління культури, сім'ї, молоді та спорту
14	Програма "Спортивні споруди та спортивні майданчики" на 2012 - 2016 роки	20.12.2011 № 1436-19-VI	Управління культури, сім'ї, молоді та спорту
15	Комплексна програма реалізації молодіжної сімейної та гендерної політики на 2013 – 2017 роки	29.01.2013 № 2923-34-VI	Управління культури, сім'ї, молоді та спорту
16	Комплексна програма розвитку фізичної культури та спорту у м. Борисполі на 2012-2016 роки	20.12.2011 № 1435-19-VI	Управління культури, сім'ї, молоді та спорту
17	Програма по утриманню житлового фонду м.Борисполя на 2011-2015 роки	26.08.2011 № 943-13-VI	Головне управління житлово-комунального господарства
18	Програма розвитку ліфтового господарства в місті на 2011 - 2015 роки	26.03.2013 № 3020-36-VI	Головне управління житлово-

			комунального господарства
19	Програма розвитку дорожнього господарства та безпеки руху м.Борисполя на 2011 - 2015 роки	26.07.2011 № 1016-13-VI	Головне управління житлово-комунального господарства
20	Програма охорони навколишнього середовища в м.Борисполі на 2012-2016 роки	29.12.2011 № 1568-20-VI	Головне управління житлово-комунального господарства
21	Програма розвитку та модернізації об'єктів теплопостачання у м. Борисполі на 2011-2015 роки	09.07.2013 № 3276-40- VI	Головне управління житлово-комунального господарства
22	Програма по проведенню технічної інвентаризації та державної реєстрації речових прав на нерухоме майно об'єктів комунальної власності територіальної громади м. Борисполя на 2013-2015 роки.	20.08.2013 № 4395-41- VI	Головне управління житлово-комунального господарства
23	Програма створення об'єднань співвласників багатоквартирних будинків у м. Борисполі на 2011-2015 роки	26.03.2013 № 3021-36- VI	Головне управління житлово-комунального господарства
24	Програма контролю утримання та розмноження домашніх і безпритульних тварин у м. Борисполі на 2012-2018 роки	19.06.2012 № 2206-26- VI	Головне управління житлово-комунального господарства
25	Програма збереження зелених насаджень м. Борисполя на 2012-2015 роки	29.12.2011 № 1569-20- VI	Головне управління житлово-комунального господарства
26	Програма безперешкодного доступу людей з обмеженими фізичними можливостями до об'єктів житлового та громадського призначення на 2012-2015 роки у м. Борисполі	22.11.2011 № 1327-18- VI	Головне управління житлово-комунального господарства, управління соціального захисту населення
27	Програма про проведення незалежної оцінки об'єктів комунальної власності територіальної громади м. Бориспіль на 2015-2019 роки	розробляється	Головне управління житлово-комунального господарства
28	Програма проведення експертної грошової оцінки земельних ділянок несільськогосподарського призначення у місті Борисполі, що підлягають продажу на 2011-2015 роки	26.07.2011 № 575-13-6	Відділ землекористування
29	Бориспільська міськрайонна цільова соціальна програма протидії захворюванню на туберкульоз на 2014-2016 роки	11.11.2014 № 4612-57-VI	Бориспільська Центральна районна лікарня
30	Програма зайнятості населення м. Борисполя на 2013-2017 роки	26.03.2013 № 3003-36-VI	Бориспільський міськрайонний центр зайнятості, управління соціального захисту

			населення
31	Програма організації та проведення громадських та інших робіт тимчасового характеру у м. Борисполі на 2015-2017 роки	розробляється	Бориспільський міськрайонний центр зайнятості
32	Програма поліпшення стану безпеки, гігієни праці та виробничого середовища міста Борисполя на 2012-2016 роки	22.11.2011 № 1326-18- VI	Управління соціального захисту населення
33	Програма соціально-економічного та культурного розвитку м. Борисполя на 2015-2019 роки	30.12.2014	Управління, відділи, служби виконавчого комітету
34	Програма залучення інвестицій та поліпшення інвестиційного клімату у м. Бориспіль на 2011-2015 роки	19.04.2011 № 660-9-VI	Відділ економічної та інвестиційної політики
35	Програма розвитку та діяльності комунального підприємства Бориспільської міської ради «Міські Інвестиції» щодо залучення інвестицій у розвиток та розбудову міста Борисполя на 2014-2018 роки	11.02.2014 № 3938-48- VI	КП «Міські Інвестиції»
36	Програма розвитку малого і середнього підприємництва у м. Борисполі на 2015-2019 роки	розробляється	Відділ торгівлі та підприємництва

Додаток 2 до Програми

**Перелік об'єктів,
видатки на які будуть проводитись за рахунок коштів
міського бюджету у 2015 році**

№ п/п	Назва об'єкту	Сума, тис.грн
	Житлово-комунальне господарство	
1	Капітальний ремонт житлового будинку по вул. Червоноармійська, 6	300,0
2	Капітальний ремонт житлового будинку по вул. Ясна, 6	300,0
3	Капітальний ремонт житлового будинку по вул. Головатого, 36 а	300,0
4	Капітальний ремонт житлового будинку по вул. Поповича, 4	300,0
5	Капітальний ремонт житлового будинку по вул. Фурманова, 15	300,0
6	Капітальний ремонт житлового будинку по вул. Глібова, 4	300,0
7	Виготовлення проектів на капітальний ремонт житлових будинків та експертиза	200,0
8	Виготовлення проектно-кошторисної документації на	30,0

	капітальний ремонт світлофорного об'єкту на перехресті вулиць Головатого, Лютнева, Толстого	
9	Видатки на проведення робіт, пов'язаних з будівництвом, реконструкцією, ремонтом і утриманням автомобільних доріг	13 600,0
10	Видатки на проведення робіт, пов'язаних з будівництвом, реконструкцією, ремонтом і утриманням автомобільних доріг	2 200,0
11	Внески органів місцевого самоврядування у статутні фонди суб'єктів підприємницької діяльності	270,0
12	Виготовлення робочого проекту та виконання робіт з поліпшення технічного стану та благоустрою озер по вул. Декабристів (в мікрорайоні Нестерівка)	550,0
13	Придбання контейнерів, євоконтейнерів для побутових відходів	5 000,0
14	Експертиза, виготовлення проектної документації на будівництво "Автоматизованої системи диспетчерського управління водопровідно-каналізаційним господарством КП ВКГ "Бориспільводоканал"	25,0
15	Будівництво водопровідної мережі (улаштування кільцевого водопроводу) по вул.Гоголя	339,860
16	Реконструкція водопроводу по вул. Ботанічній - Гоголя з переключенням всіх споживачів	2 707, 884
17	Реконструкція водоводу по вул.Ботанічній Гоголя	1 165, 673
18	Виготовлення проектно-кошторисної документації та експертиза по реконструкції центральної площі по вул. Київський Шлях	35,0
19	Реконструкція центральної площі по вул. Київський Шлях	653,720
20	Розробка проекту землеустрою щодо відведення земельної ділянки у постійне користування на виконання будівельно-монтажних робіт та подальшого введення в експлуатацію об'єкта: "Будівництво фонтану на центральній площі по вул.Київський Шлях"	14,0
21	Виготовлення проектно-кошторисної документації на капітальний ремонт вуличного освітлення	250,0
22	Капітальний ремонт вуличного освітлення по вул. Полтавська	50, 942
23	Капітальний ремонт вуличного освітлення по вул. Павлика Морозова	64, 613
24	Капітальний ремонт вуличного освітлення по вул. Щорса	191, 254
25	Капітальний ремонт вуличного освітлення по вул. Зарічна	49,067
26	Капітальний ремонт вуличного освітлення по вул. Дімітрова	101,926
27	Капітальний ремонт вуличного освітлення по вул.Олеся Гончара	117, 215
28	Капітальний ремонт вуличного освітлення по вул.Мічуріна	74, 035

29	Капітальний ремонт вуличного освітлення по вул. Зелена	71, 778
30	Капітальний ремонт вуличного освітлення по вул. Лісна	249,246
31	Капітальний ремонт вуличного освітлення по вул. Олега Кошового	82, 290
32	Капітальний ремонт вуличного освітлення по вул. Свободи	94,434
33	Капітальний ремонт пасажирського ліфта у житловому будинку по вул. Головатого, 13	400,0
34	Будівництво трансформаторної підстанції та зовнішнє електропостачання житлових будинків по вул. Максима Рильського	300,0
35	Розроблення схеми санітарної очистки міста Борисполя	99,9
36	Послуги з озеленення міста: облаштування газонів, садіння дерев, декоративних рослин та догляд за ними та інші послуги	630,1
37	Придбання електроенергії	900,0
38	Постачання води для фонтанів, бюветів та поливу зелених насаджень Книшового меморіально-паркового комплексу	68,0
39	Послуги з обслуговування об'єктів світлофорного регулювання дорожнього руху на перехрестях м. Борисполя за 1 міс. 39 815,29 грн	480,0
40	Послуги з облаштування парків, кладовищ та догляд за ними, підрізання, обрізання дерев та інші послуги	1 733,0
41	Послуги з підмітання вулиць, прибирання снігу, посипання сіллю, піском доріг і тротуарів, чищення доріг і громадських місць та інші послуги	3 795,0
42	Поточний ремонт та обслуговування мереж зовнішнього освітлення вулиць міста Борисполя	1 268,1
43	Поточний ремонт автобусних зупинок	40,0
44	Послуги по відлову та автоназії бродячих собак	99,0
45	Послуги по підготовці до проведення свят в м. Борисполі	119,0
46	Прибирання стихійних сміттєзвалищ по місту Бориспіль	119,0
47	Послуги з утримання в належному стані мереж водовідведення в м. Борисполі	117,0
48	Поточний ремонт бюветів	412,0
49	Придбання річкового піску для посипання доріг	119,0
50	Придбання солі для посипання доріг	119,0
51	Придбання фарби для розмітки дорожніх покриттів	80,0
52	Придбання дорожніх знаків	30,0
53	Встановлення дорожніх знаків	46,0
54	Нанесення розмітки на дороги в м. Борисполі	119,0
55	Поточний ремонт доріг міста:	
56	мікрорайон Лозівка (АТО)	119,0
57	пров. Карла Маркса	119,0
58	вул. Січнева	119,0
59	вул. Горького	119,0

60	вул. Лермонтова	60,0
61	вул. Тургенєва	119,0
62	вул. Чернігівська	119,0
63	вул. Карпенка	119,0
64	вул. Комарова	119,0
65	вул. Котовського	119,0
66	вул. Урицького	119,0
67	Капітальні видатки житлово-комунального господарства	319,0
68	Поточний ремонт тротуару по вул. Героїв Небесної Сотні	119,0
69	Поточний ремонт прибудинкової території	
70	Соцмістечко	119,0
71	вул. Київський Шлях, 20, 14	119,0
72	вул. Київський Шлях, 43, 45	119,0
73	вул. Нова, 2/6	119,0
74	вул. Нова, 2/8	119,0
75	вул. Червоноармійська, 5	60,0
76	вул. Держинського , 4	119,0
77	вул. Держинського , 7	119,0
78	вул. Головатого, 7	119,0
79	вул. Головатого, 9, 11, 13	119,0
80	вул. Ушакова	119,0
81	вул. Київський Шлях	50,0
82	вул. (мікрорайон Донченко)	119,0
83	Капітальні видатки житлово-комунального господарства	580,0
	Освіта	
84	Капітальний ремонт фасаду та цоколю ДНЗ (ясла-садок) комбінованого типу № 1 по вул.Лермонтова,4	817,384
85	Капітальний ремонт покрівлі та зовнішніх мереж ДНЗ "Теремок" по вул. Тельмана,8	400,0
86	Капітальний ремонт спортивного залу Бориспільського НВК " Гімназія "Перспектива"- ЗОШ І ступеня" з улаштуванням скеледрому	564,551
87	Капітальний ремонт фасаду, цоколю, віконних блоків та зовнішніх дверей в ДНЗ «Колосочок»	588,0
88	Погашення частини кредиту-позики від міжнародної фінансової організації «Північно екологічна фінансова коронація «НЕФКО»	740,350
89	Виготовлення проектно-кошторисної документації на капітальний ремонт ЗОШ № 6	80,0
90	Виготовлення проектно-кошторисної документації на капітальний ремонт ЗОШ № 8	85,0
91	Виготовлення проектно-кошторисної документації на капітальний ремонт Бориспільського НВК «Гімназія «Перспектива»- ЗОШ І ступеня»	80,0
92	Виготовлення проектно-кошторисної документації на капітальний ремонт будівлі ДНЗ по вул.Привокзальна, 2	99,0

93	Експертиза, збір вихідних даних, топозйомка для виготовлення проектно-кошторисної документації на будівництво ЗОШ I-II ступенів по вул.Робоча-Банківська	212,5
94	Виготовлення проектно-кошторисної документації на будівництво ЗОШ I - III ступенів по вул.Робоча - Банківська	987, 250
95	Поточний ремонт водопроводу, каналізації ДНЗ № 1	61, 216
96	Поточний ремонт спортзалу (переобладнання в групу ДНЗ «Веселка»)	99,892
97	Поточний ремонт спортзалу (переобладнання в додаткову групу ДНЗ «Веселка»)	116,294
98	Поточний ремонт огорожі в ДНЗ «Росинка»	120,0
99	Встановлення теплотільника в ДНЗ «Росинка»	26,7
	Культура, сім'я, молодь, спорт	
100	Капітальні видатки на спортивні споруди, які належать громадським організаціям фізкультурно-спортивної спрямованості	25,0
101	Поточний ремонт огорожі хокейного стадіону «Колос» (покраска та ремонт сітки)	60,0
102	Поточний ремонт підсобних приміщень реабілітаційного центру інвалідів	119, 301
103	Поточний ремонт огорожі біля історичного музею	20,0
	Виконавчий комітет міської ради	
104	Капітальний ремонт віконних блоків в актовому залі виконавчого комітету Бориспільської міської ради	95,0
105	Проведення експертної гошової оцінки земельних ділянок, що підлягають продажу	25,0
106	Придбання пересувної дизельної електростанції з метою запобігання та ліквідації надзвичайних ситуацій та наслідків стихійного лиха	400,0
107	Будівництво паталого-анатомічного корпусу	2700,0
	Всього	53 290,471

Керуючий справами

Л.Л. Передерей

**Виконуючий обов'язки
начальника відділу економічної
та інвестиційної політики**

М.М. Гром